

# BRILLANT-DESIGN

ТЕХНИЧЕСКАЯ ИНФОРМАЦИЯ  
СЕЧЕНИЯ ПРОФИЛЕЙ



# BRILLANT-DESIGN

## СЕЧЕНИЯ ПРОФИЛЕЙ

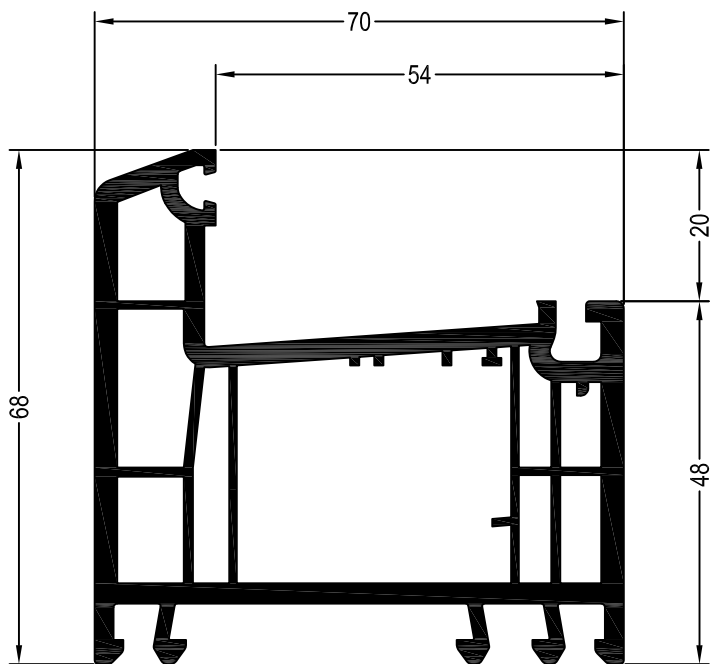
### Содержание

Профили коробок . . . . .	2
Профили импостов / поперечин . . . . .	11
Добавочные профили . . . . .	14
Профили створок . . . . .	17
Профили для безимпостных окон . . . . .	30
Профили для среднеподвесных окон . . . . .	35
Детали для механических соединений . . . . .	36
Профили для примыкания к полу . . . . .	41
Сварные угловые соединители . . . . .	47
Шаблоны . . . . .	50
Армирование . . . . .	52
Список артикулов . . . . .	59
Условные обозначения . . . . .	63
Таблица стандартных цветов . . . . .	a

# BRILLANT-DESIGN

## СЕЧЕНИЯ ПРОФИЛЕЙ

### Профили коробок



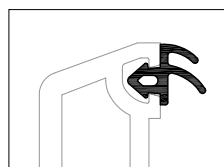
Коробка 68




550000 

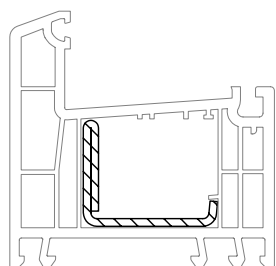
599000 

 36



Уплотнения остекления: см.  
„Указания по остеклению“

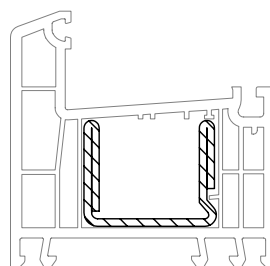


	864952
	835171
	865530





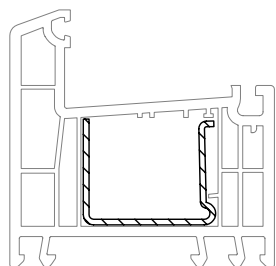
35,5 x 28

	<b>244546@</b>
	2
lx	2,2
ly	1,3
	6





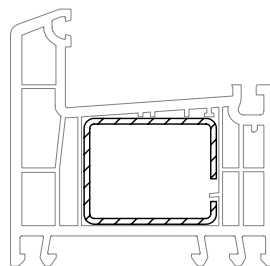
35 x 28

	<b>244536</b>
	2
lx	5,0
ly	2,0
	6





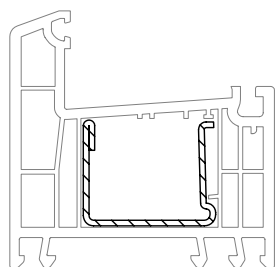
35 x 28

	<b>244506</b>
	1,5
lx	2,5
ly	1,1
	6





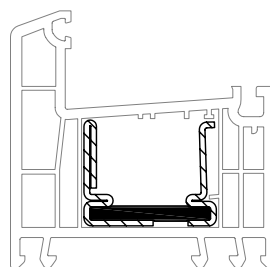
35 x 28

	<b>237091@</b>	<b>249934@</b>
	1,5	2
lx	2,8	3,4
ly	2,1	2,6
	6	6





35 x 28

	<b>244516</b>	<b>244526</b>
	1,5	2
lx	2,7	3,5
ly	1,3	1,7
	6	6



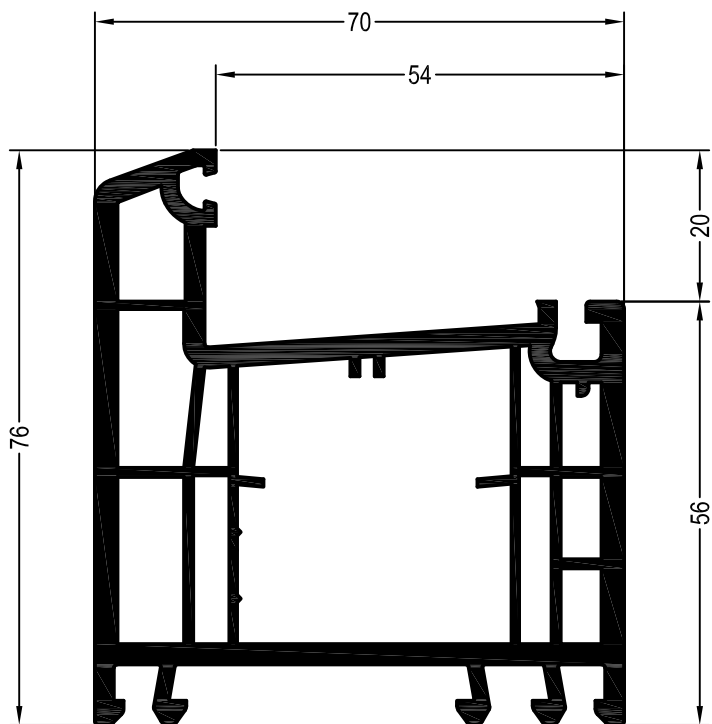
35 x 28

	<b>233134@</b>
	1,5
	6

# BRILLANT-DESIGN

## СЕЧЕНИЯ ПРОФИЛЕЙ

### Профили коробок



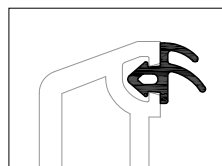
Коробка 76

550010 @

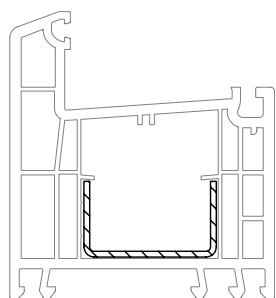
599010 @

36

Уплотнения остекления: см.  
„Указания по остеклению“

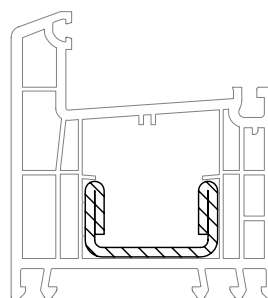


	864952
	835171
	865530



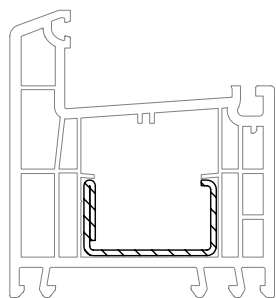
35 x 20

	<b>245536</b>
	1,5
lx	2,0
ly	0,42
	6



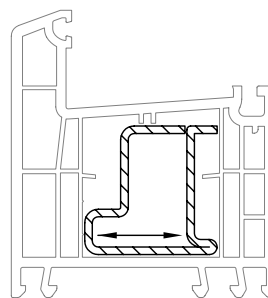
35 x 20

	<b>245526</b>
	2,5
lx	4,2
ly	0,9
	6



35 x 20

	<b>261831@</b>	<b>261841</b>
	1,5	2
lx	2,5	3,1
ly	0,56	0,69
	6	6



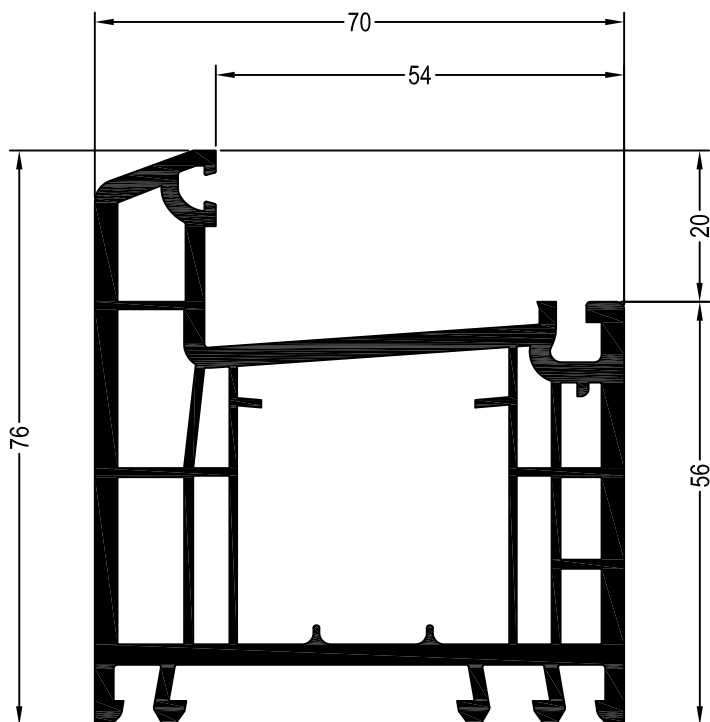
35 x 34

	<b>227167</b>
	2
lx	2,7
ly	3,9
	6

# BRILLANT-DESIGN

## СЕЧЕНИЯ ПРОФИЛЕЙ

### Профили коробок



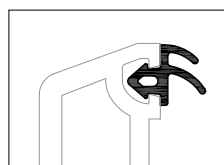
Коробка 76-2

550680

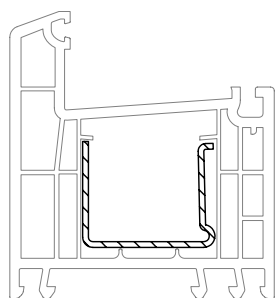
599680 @

36

Уплотнения остекления: см. „Указания по остеклению“

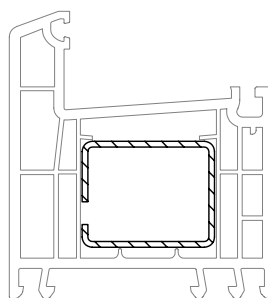


	864952
	835171
	865530



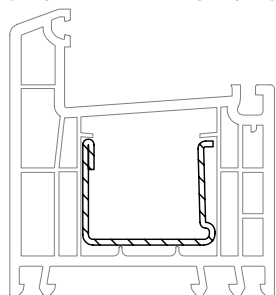
35 x 28

	<b>244506</b>
	1,5
lx	2,5
ly	1,1
	6



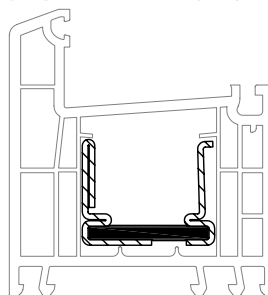
35 x 28

	<b>237091@</b>	<b>249934@</b>
	1,5	2
lx	2,8	3,4
ly	2,1	2,6
	6	6



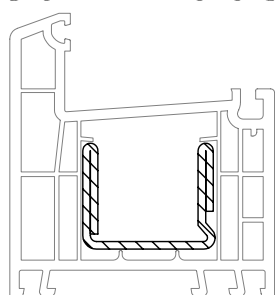
35 x 28

	<b>244516</b>	<b>244526</b>
	1,5	2
lx	2,7	3,5
ly	1,3	1,7
	6	6



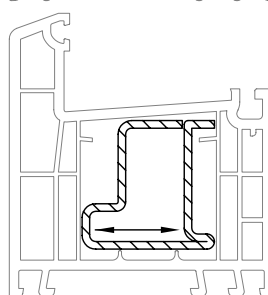
35 x 28

	<b>233134@</b>
	1,5
	6



35 x 28

	<b>244536</b>
	2
lx	5,0
ly	2,0
	6



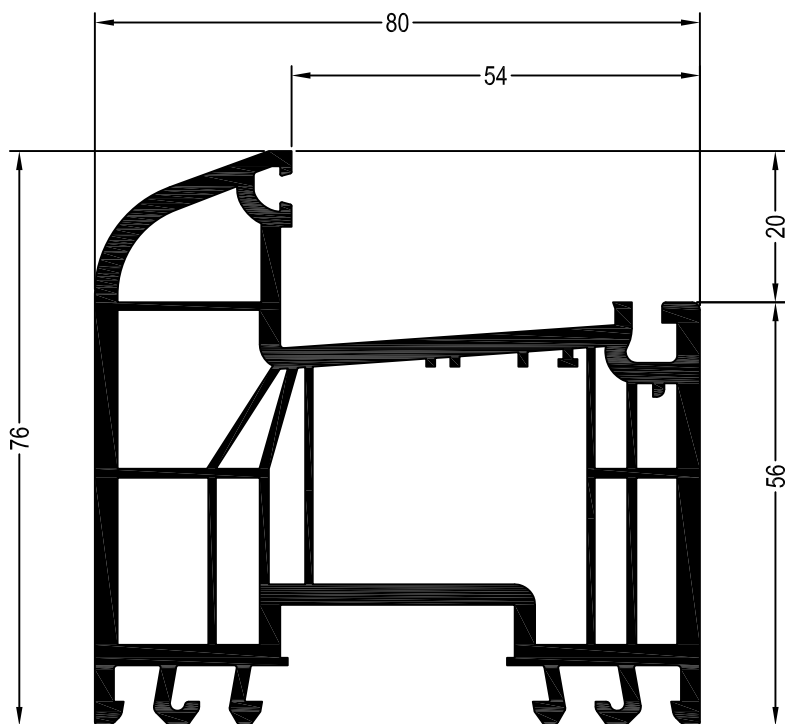
35 x 34

	<b>227167</b>
	2
lx	2,7
ly	3,9
	6

# BRILLANT-DESIGN

## СЕЧЕНИЯ ПРОФИЛЕЙ

### Профили коробок



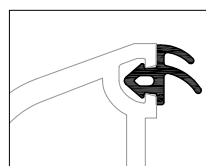
Коробка 76/80




550002 

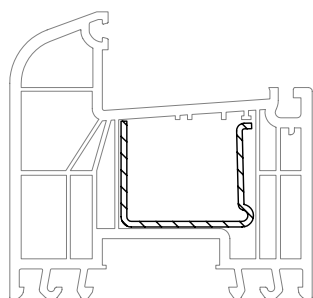
599002 

 24



Уплотнения остекления: см.  
„Указания по остеклению“

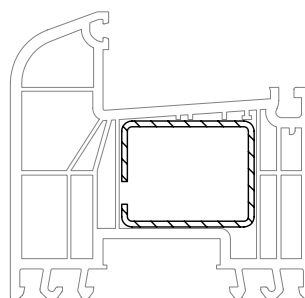


	864952
	835171
	865530





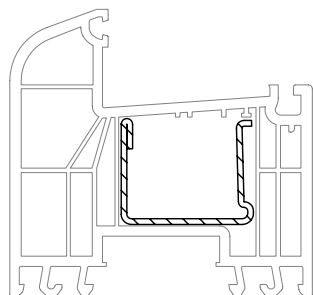
35 x 28

	<b>244506</b>
	1,5
lx	2,5
ly	1,1
	6





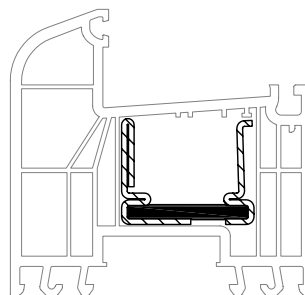
35 x 28

	<b>237091@</b>	<b>249934@</b>
	1,5	2
lx	2,8	3,4
ly	2,1	2,6
	6	6





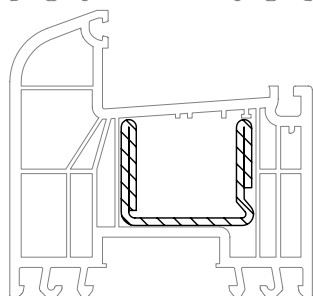
35 x 28

	<b>244516</b>	<b>244526</b>
	1,5	2
lx	2,7	3,5
ly	1,3	1,7
	6	6





35 x 28

	<b>233134@</b>
	1,5
	6



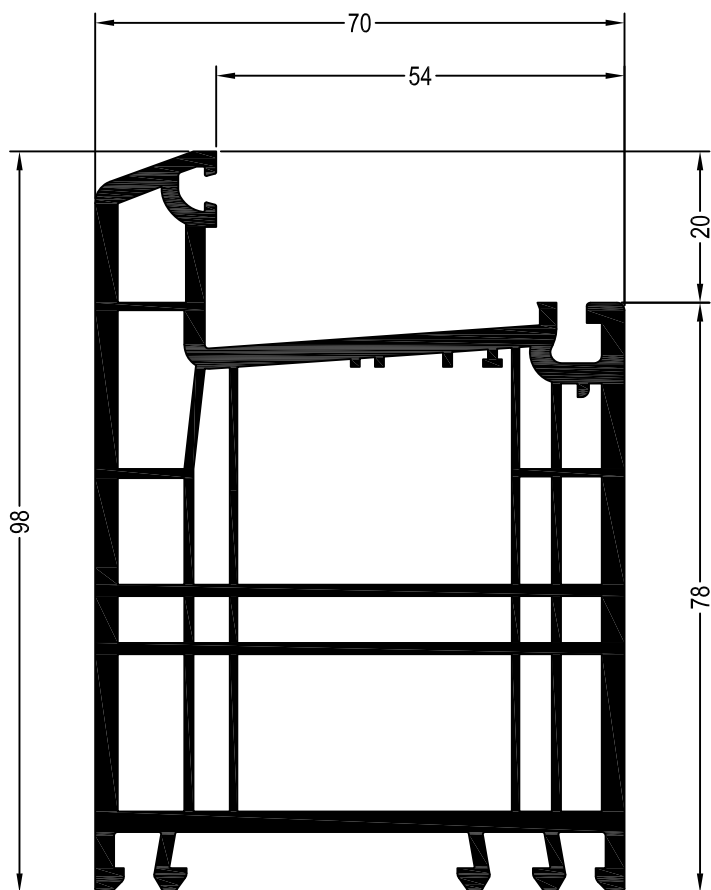
35 x 28

	<b>244536</b>
	2
lx	5,0
ly	2,0
	6

# BRILLANT-DESIGN

## СЕЧЕНИЯ ПРОФИЛЕЙ

### Профили коробок



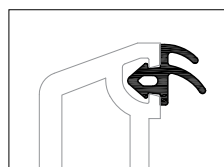
Коробка 98

550540 @

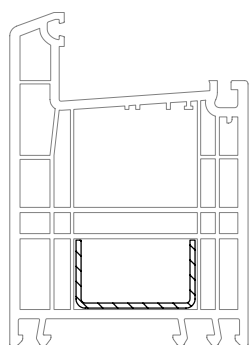
599540 @

24

Уплотнения остекления: см. „Указания по остеклению“

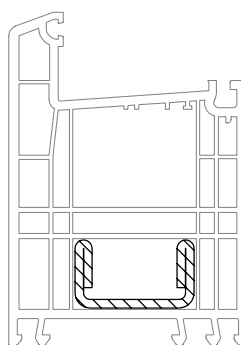


	864952
	835171
	865530



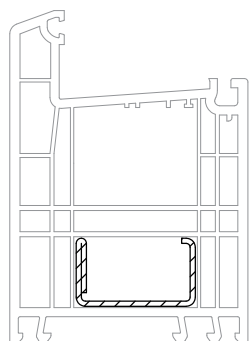
35 x 20

	<b>245536</b>
	1,5
lx	2,0
ly	0,42
	6



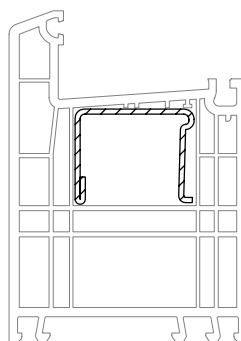
35 x 20

	<b>245526</b>
	2,5
lx	4,2
ly	0,9
	6



35 x 20

	<b>261831@</b>	<b>261841</b>
	1,5	2
lx	2,5	3,1
ly	0,56	0,69
	6	6



35 x 28 опционально

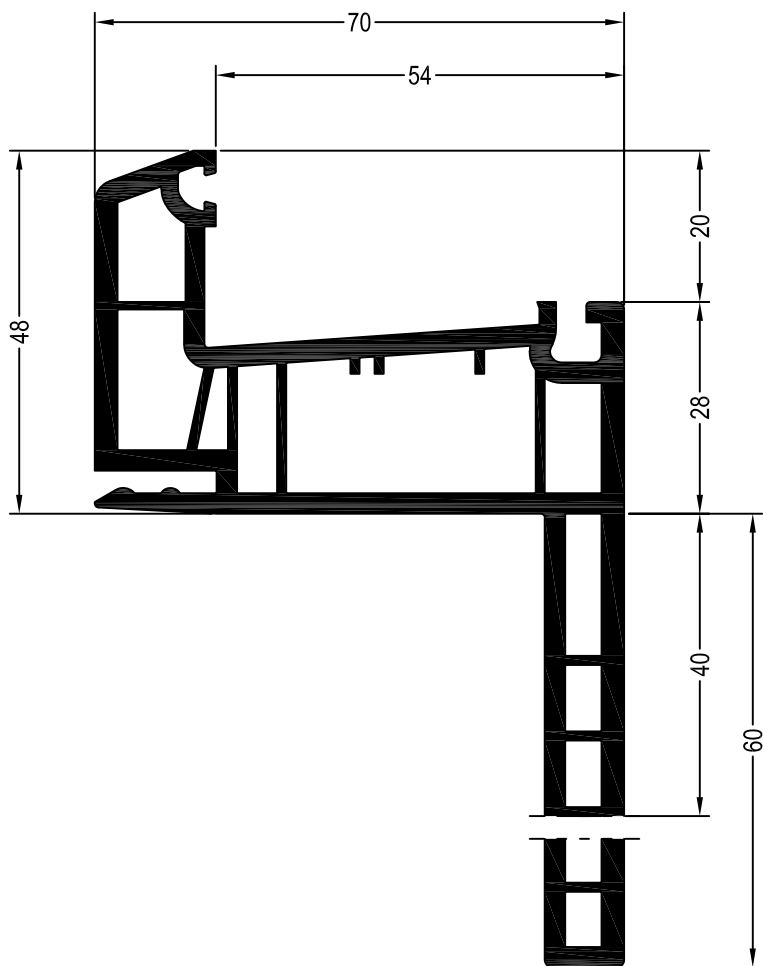
	<b>244516</b>	<b>244526</b>
	1,5	2
lx	2,7	3,5
ly	1,3	1,7
	6	6



# BRILLANT-DESIGN

## СЕЧЕНИЯ ПРОФИЛЕЙ

### Профили коробок



Коробка для санации 40

550570 @

599570 @

24

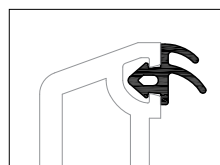
Коробка для санации 60

550550 @

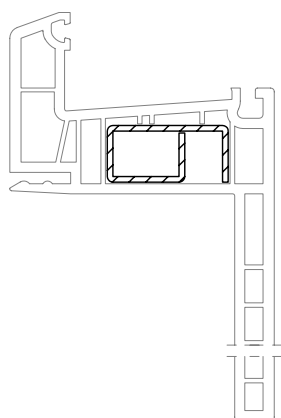
599550 @

24

Уплотнения остекления: см. „Указания по остеклению“



	864952
	835171
	865530



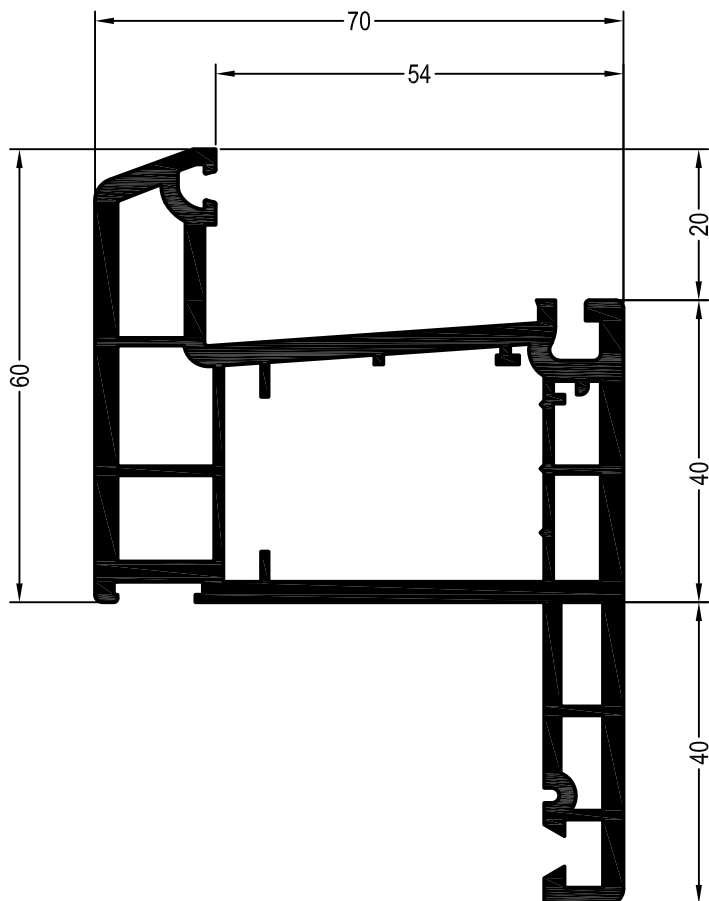
32 x 15

	283312@
	1,5
lx	1,5
ly	0,41
	6

# BRILLANT-DESIGN

## СЕЧЕНИЯ ПРОФИЛЕЙ

### Профили коробок



Коробка 60/40

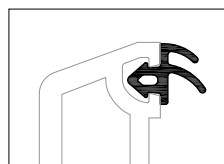
550790 @

36

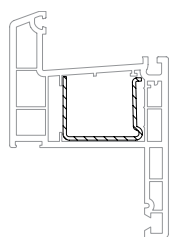
599790 @

36

Уплотнения остекления: см.  
„Указания по остеклению“

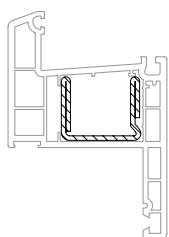


	864952
	835171
	865530



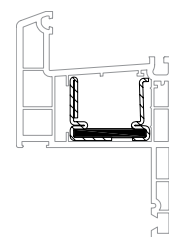
35 x 28

	<b>244506</b>
	1,5
lx	2,5
ly	1,1
	6



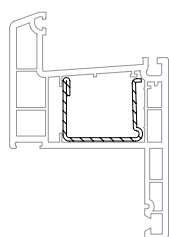
35 x 28

	<b>244536</b>
	2
lx	5,0
ly	2,0
	6



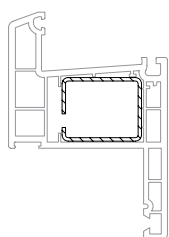
35 x 28

	<b>233134@</b>
	1,5
	6



35 x 28

	<b>244516</b>	<b>244526</b>
	1,5	2
lx	2,7	3,5
ly	1,3	1,7
	6	6



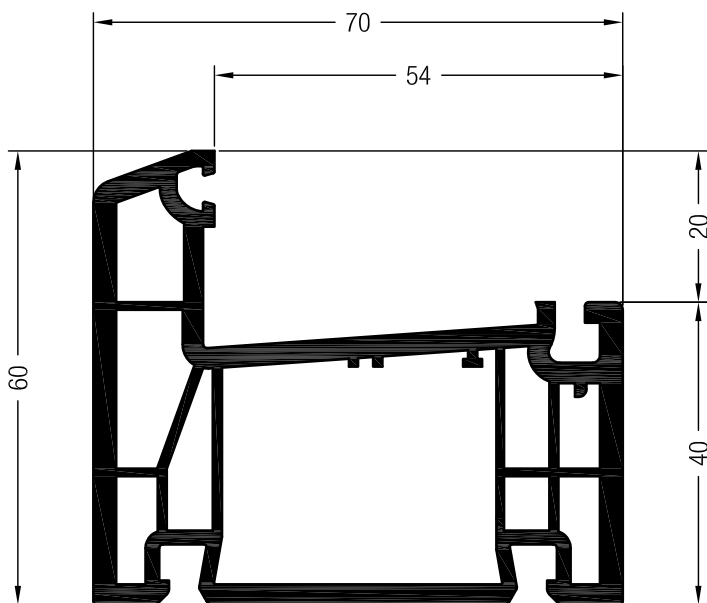
35 x 28

	<b>237091@</b>	<b>249934@</b>
	1,5	2
lx	2,8	3,4
ly	2,1	2,6
	6	6

# BRILLANT-DESIGN

## СЕЧЕНИЯ ПРОФИЛЕЙ

### Профили коробок



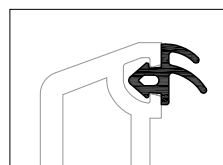
Коробка 60 DK

550101 @

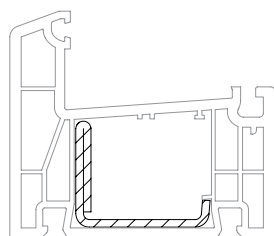
599101 @

36

Уплотнения остекления: см. „Указания по остеклению“

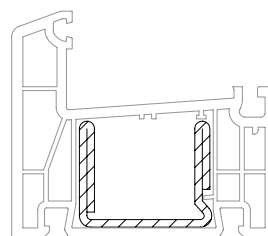


	864952
	835171
	865530



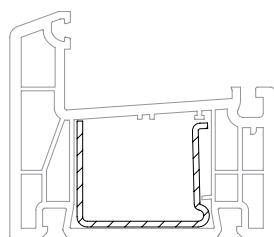
35,5 x 28

	<b>244546@</b>
	2
lx	2,2
ly	1,3
	6



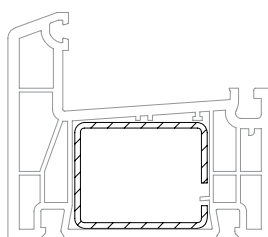
35 x 28

	<b>244536</b>
	2
lx	5,0
ly	2,0
	6



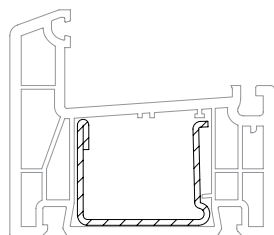
35 x 28

	<b>244506</b>
	1,5
lx	2,5
ly	1,1
	6



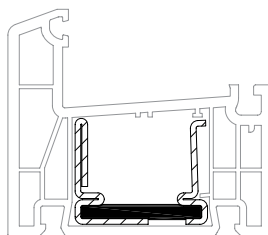
35 x 28

	<b>237091@</b>	<b>249934@</b>
	1,5	2
lx	2,8	3,4
ly	2,1	2,6
	6	6



35 x 28

	<b>244516</b>	<b>244526</b>
	1,5	2
lx	2,7	3,5
ly	1,3	1,7
	6	6



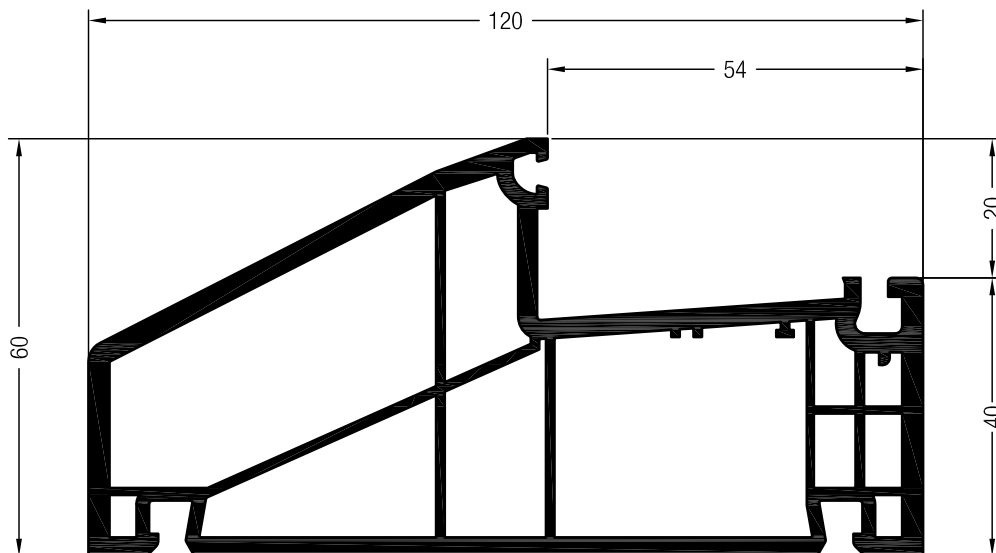
35 x 28

	<b>233134@</b>
	1,5
	6

# BRILLANT-DESIGN

## СЕЧЕНИЯ ПРОФИЛЕЙ

### Профили коробок



Коробка 60/120

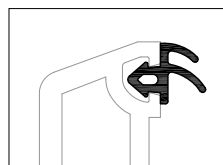
**550001** @

24

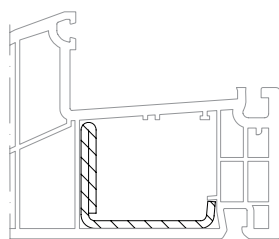
**599001** @

12

Уплотнения остекления: см. „Указания по остеклению“

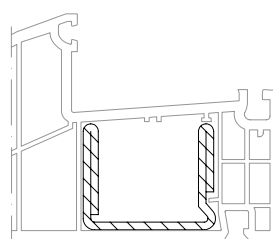


	<b>864952</b>
	<b>835171</b>
	<b>865530</b>



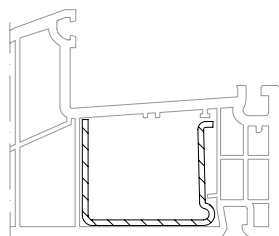
35,5 x 28

	<b>244546@</b>
	2
lx	2,2
ly	1,3
	6



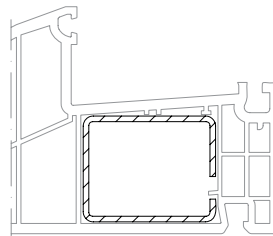
35 x 28

	<b>244536</b>
	2
lx	5,0
ly	2,0
	6



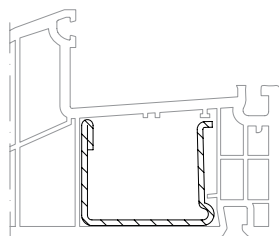
35 x 28

	<b>244506</b>
	1,5
lx	2,5
ly	1,1
	6



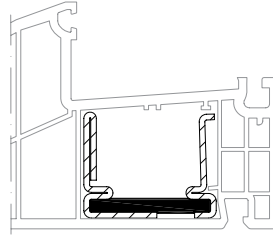
35 x 28

	<b>237091@</b>	<b>249934@</b>
	1,5	2
lx	2,8	3,4
ly	2,1	2,6
	6	6



35 x 28

	<b>244516</b>	<b>244526</b>
	1,5	2
lx	2,7	3,5
ly	1,3	1,7
	6	6



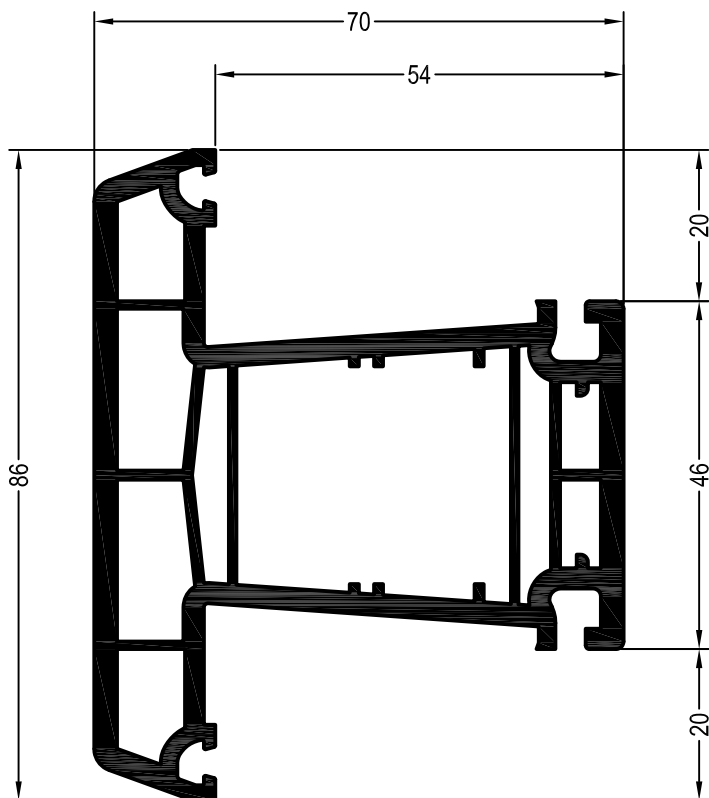
35 x 28

	<b>233134@</b>
	1,5
	6


# BRILLANT-DESIGN


## СЕЧЕНИЯ ПРОФИЛЕЙ

### Профили импостов / поперечин



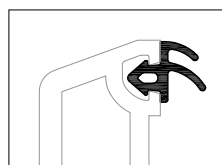
Импост 86




550020 

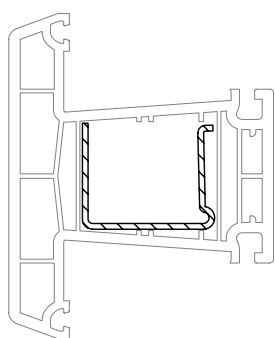
599020 

 24



Уплотнения остекления: см.  
„Указания по остеклению“

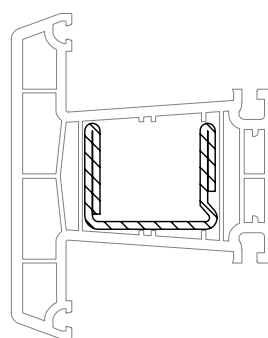


	864952
	835171
	865530





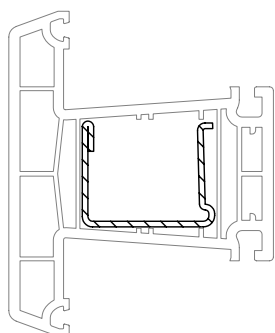
35 x 28

	<b>244506</b>
	1,5
lx	2,5
ly	1,1
	6





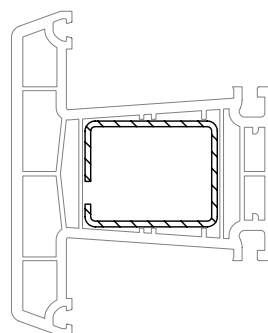
35 x 28

	<b>244536</b>
	2
lx	5,0
ly	2,0
	6





35 x 28

	<b>244516</b>	<b>244526</b>
	1,5	2
lx	2,7	3,5
ly	1,3	1,7
	6	6



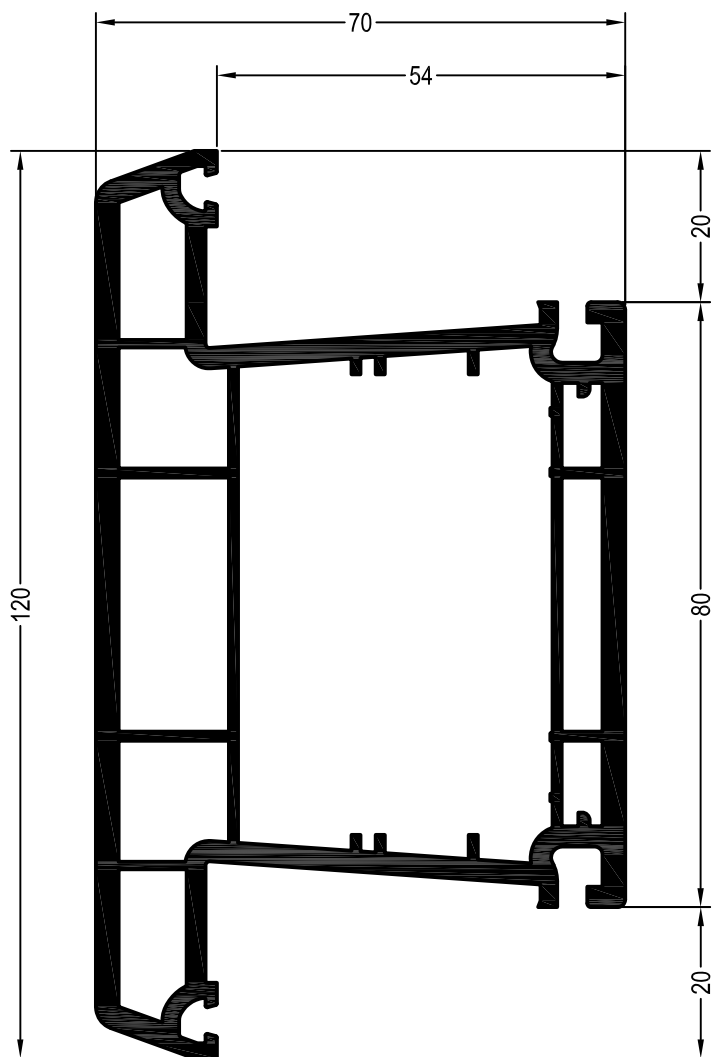
35 x 28

	<b>237091@</b>	<b>249934@</b>
	1,5	2
lx	2,8	3,4
ly	2,1	2,6
	6	6


# BRILLANT-DESIGN

## СЕЧЕНИЯ ПРОФИЛЕЙ

### Профили импостов / поперечин



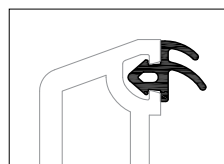
Импост 120




550780  @

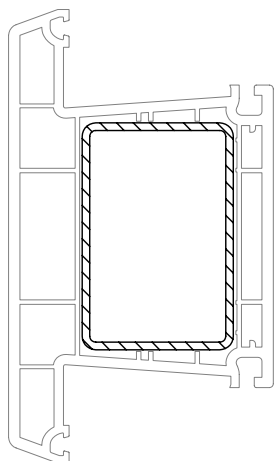
599780  @

 12



Уплотнения остекления: см.  
„Указания по остеклению“

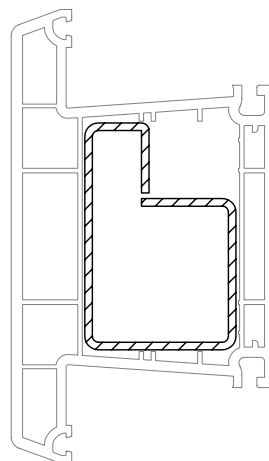


	864952
	835171
	865530





60 x 40

	252754@	221963@
	2	3
lx	9,9	13,6
ly	18,5	25,7
	6	6



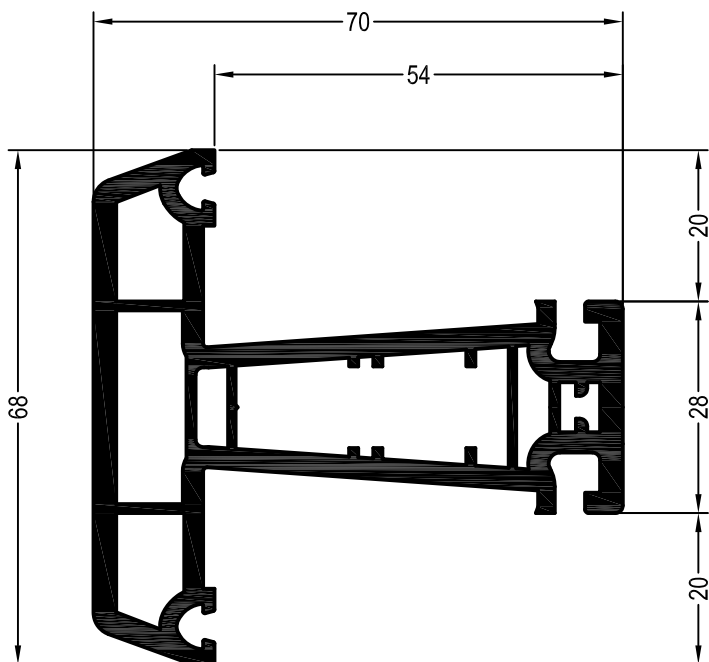
60 x 40

	227618@
	2
lx	8,3
ly	14,9
	6


# BRILLANT-DESIGN

## СЕЧЕНИЯ ПРОФИЛЕЙ

### Профили импостов / поперечин



Горбылек 68

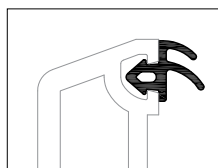
550030 




 24

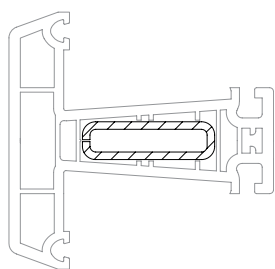
599030  @

 36



Уплотнения остекления: см.  
„Указания по остеклению“



	864952
	835171
	865530



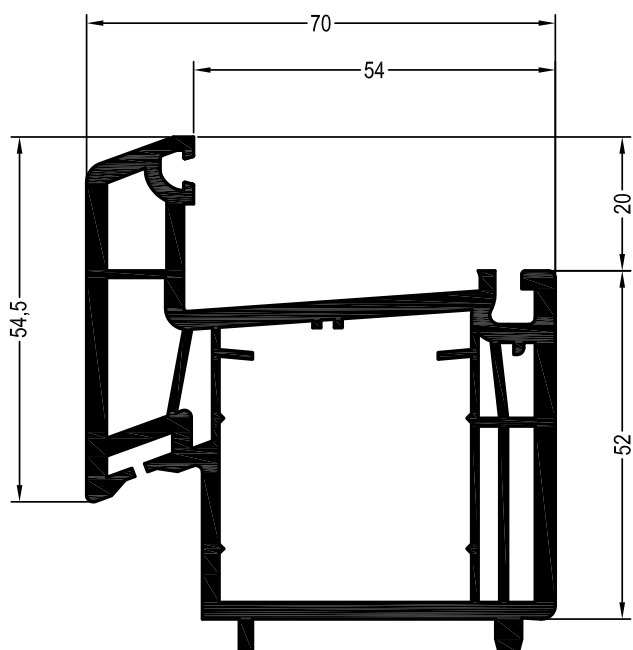
35 x 10

	<b>261801</b>
	2
lx	1,8
ly	0,22
	6


# BRILLANT-DESIGN


## СЕЧЕНИЯ ПРОФИЛЕЙ

### Добавочные профили



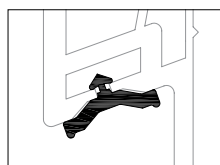
Добавочный профиль 54/70  
(в комбинации со створкой 60)


550490  @

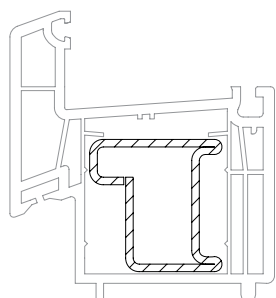
599490  @

 24



Уплотнения остекления: см.  
„Указания по остеклению“



 865910@



35 x 34

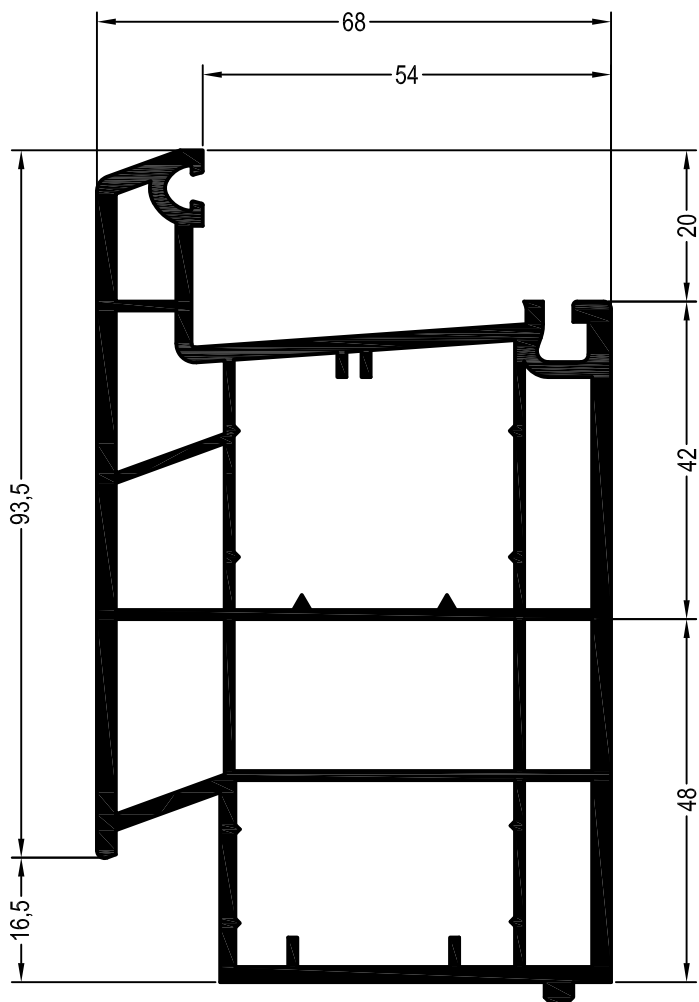
	<b>227167</b>
	2
lx	2,7
ly	3,9
	6




# BRILLANT-DESIGN

## СЕЧЕНИЯ ПРОФИЛЕЙ


### Добавочные профили



Добавочный профиль 94 верхний

550380  @

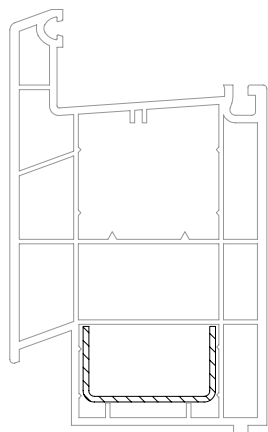
 24

599380  @



 12

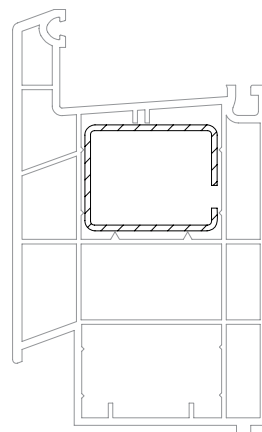
Уплотнения остекления: см.

„Указания по остеклению“





35 x 20

	<b>245536</b>
	1,5
lx	2,0
ly	0,42
	6



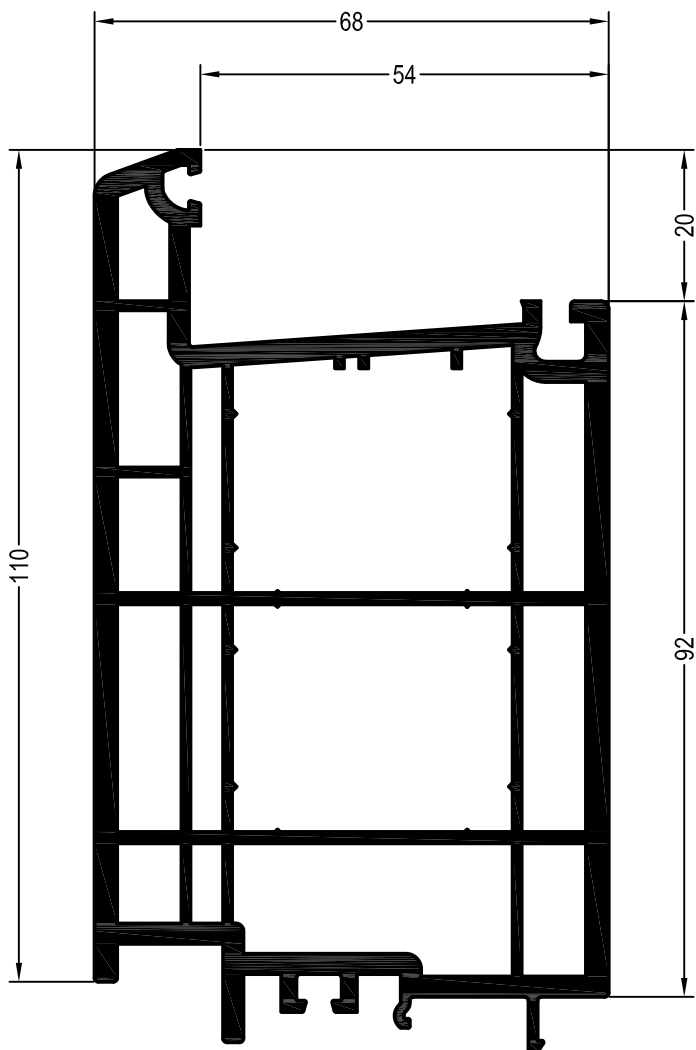
35 x 28

	<b>237091@</b>
	1,5
lx	2,8
ly	2,1
	6

# BRILLANT-DESIGN

## СЕЧЕНИЯ ПРОФИЛЕЙ

### Добавочные профили



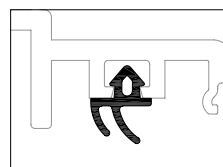
Добавочный профиль 110 нижний  
(в комбинации с порогом Universal)


550500  @

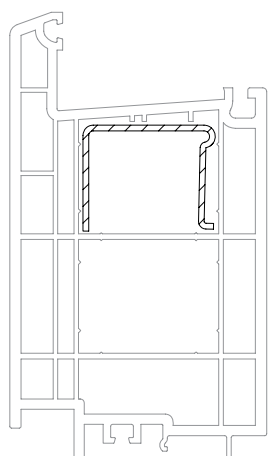
599500  @

 24



Уплотнения остекления: см.  
„Указания по остеклению“



 864952



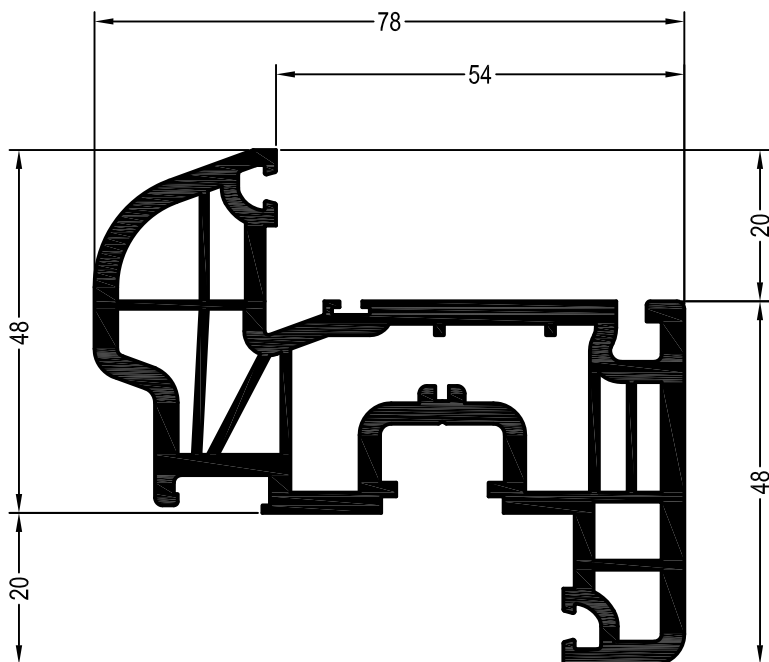
35 x 28

	<b>244506</b>
	1,5
lx	2,5
ly	1,1
	6


# BRILLANT-DESIGN


## СЕЧЕНИЯ ПРОФИЛЕЙ

### Профили створок



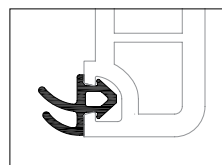
Створка 48 круглая



550481 

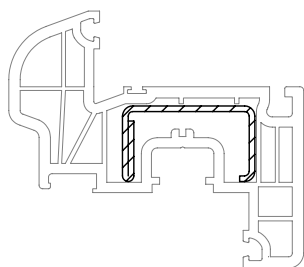
599481  @

 36



Уплотнения остекления: см.  
„Указания по остеклению“

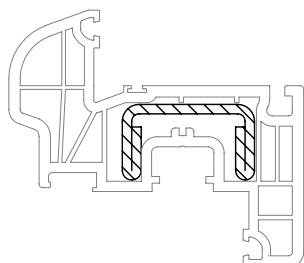


	864952
	865530





35 x 20

	261831@	261841
	1,5	2
lx	2,5	3,1
ly	0,56	0,69
	6	6



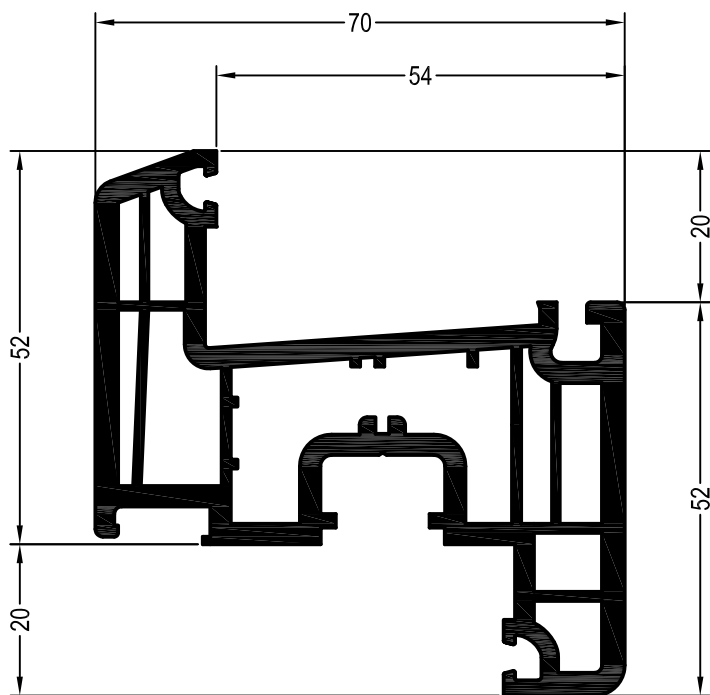
35 x 20

	245526
	2,5
lx	4,2
ly	0,89
	6

# BRILLANT-DESIGN

## СЕЧЕНИЯ ПРОФИЛЕЙ

### Профили створок



Створка Z 52

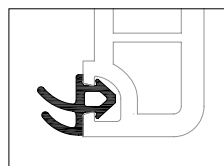
550480 @

36

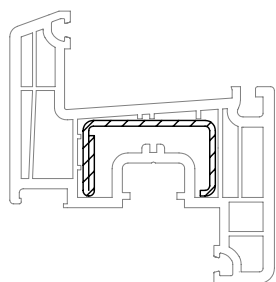
599480 @

24

Уплотнения остекления: см.  
„Указания по остеклению“

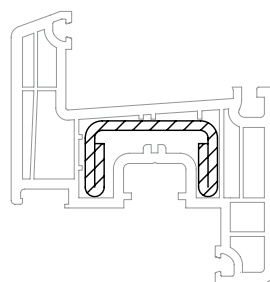


	864952
	835171
	865530



35 x 20

	261831@	261841
	1,5	2
lx	2,5	3,1
ly	0,56	0,69
	6	6



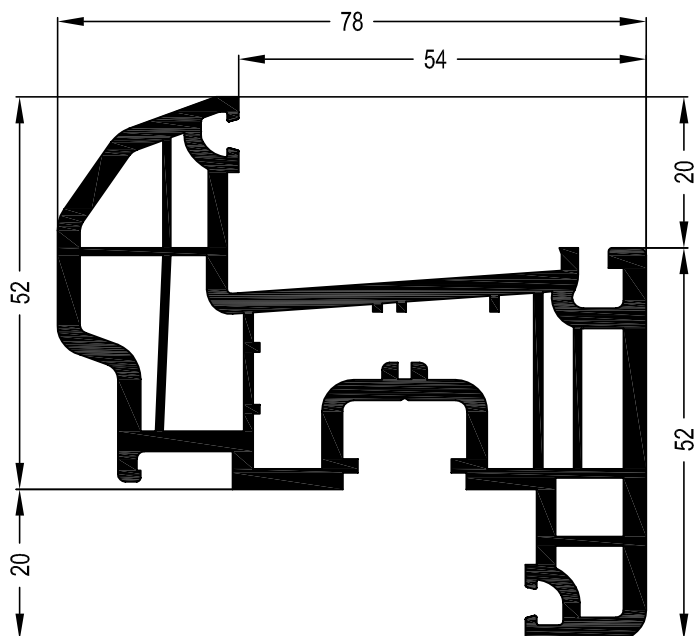
35 x 20

	245526
	2,5
lx	4,2
ly	0,89
	6

# BRILLANT-DESIGN


## СЕЧЕНИЯ ПРОФИЛЕЙ

### Профили створок



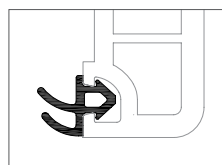
Створка А 52




550040  @

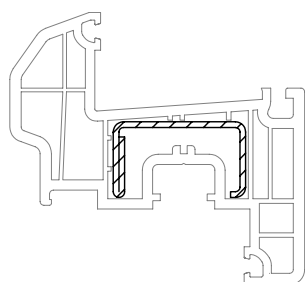
599040  @

 36



Уплотнения остекления: см. „Указания по остеклению“

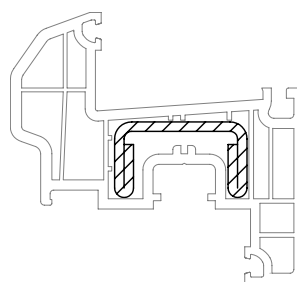


	<b>864952</b>
	<b>835171</b>
	<b>865530</b>





35 x 20

	<b>261831@</b>	<b>261841</b>
	1,5	2
lx	2,5	3,1
ly	0,56	0,69
	6	6



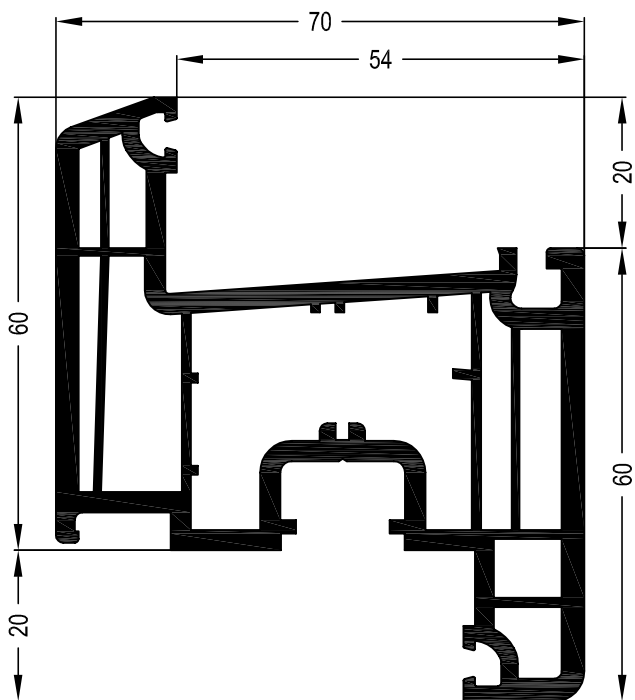
35 x 20

	<b>245526</b>
	2,5
lx	4,2
ly	0,9
	6

# BRILLANT-DESIGN

## СЕЧЕНИЯ ПРОФИЛЕЙ

### Профили створок



Створка Z 60

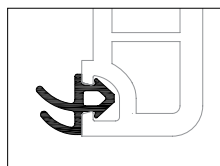
550410  @




 24

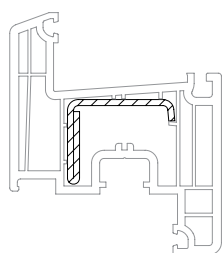
599410  @

 36



Уплотнения остекления: см.  
„Указания по остеклению“

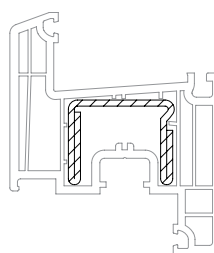


	864952
	835171
	865530





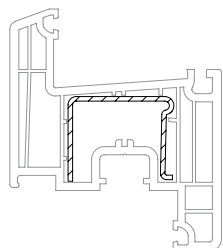
35,5 x 28

	<b>244546@</b>
	2
lx	2,2
ly	1,3
	6





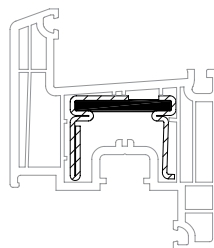
35 x 28

	<b>244536</b>
	2
lx	5,0
ly	2,0
	6





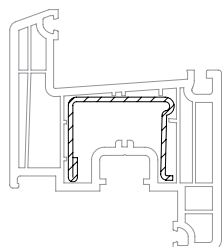
35 x 28

	<b>244506</b>
	1,5
lx	2,5
ly	1,1
	6





35 x 28

	<b>233134@</b>
	1,5
	6



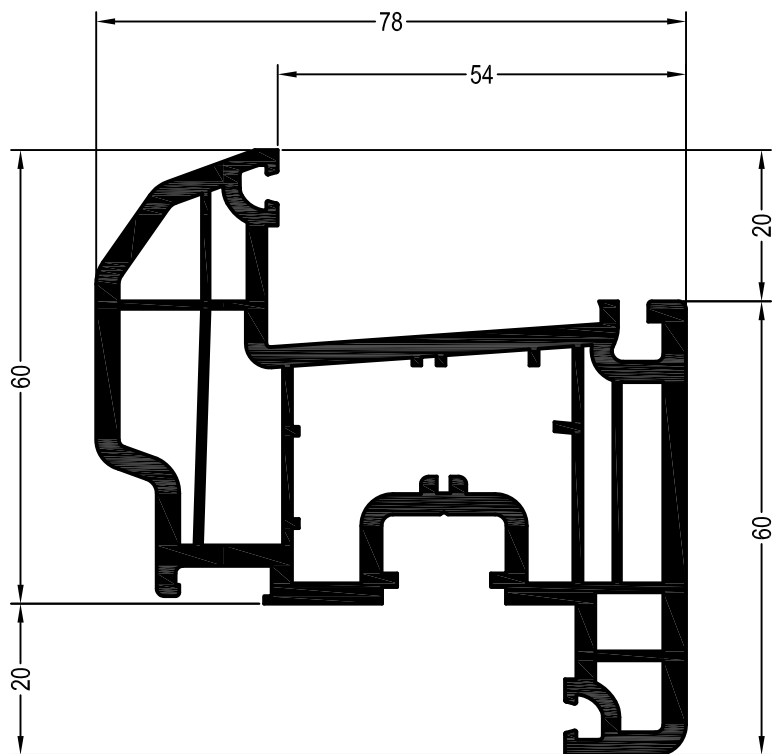
35 x 28

	<b>244516</b>	<b>244526</b>
	1,5	2
lx	2,7	3,5
ly	1,3	1,7
	6	6


# BRILLANT-DESIGN


## СЕЧЕНИЯ ПРОФИЛЕЙ

### Профили створок



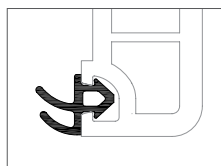
Створка А 60




550050  @

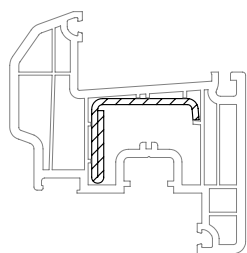
599050  @

 36



Уплотнения остекления: см. „Указания по остеклению“

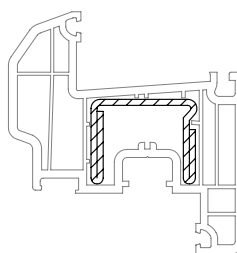


	864952
	835171
	865530





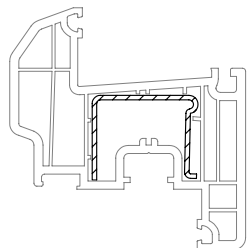
35,5 x 28

	<b>244546@</b>
	2
lx	2,2
ly	1,3
	6





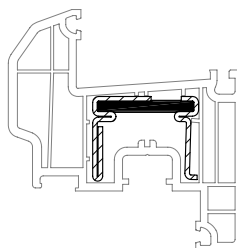
35 x 28

	<b>244536</b>
	2
lx	5,0
ly	2,0
	6





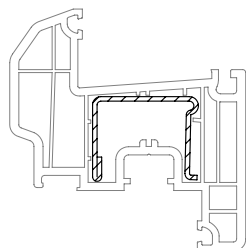
35 x 28

	<b>244506</b>
	1,5
lx	2,5
ly	1,1
	6





35 x 28

	<b>233134@</b>
	1,5
	6



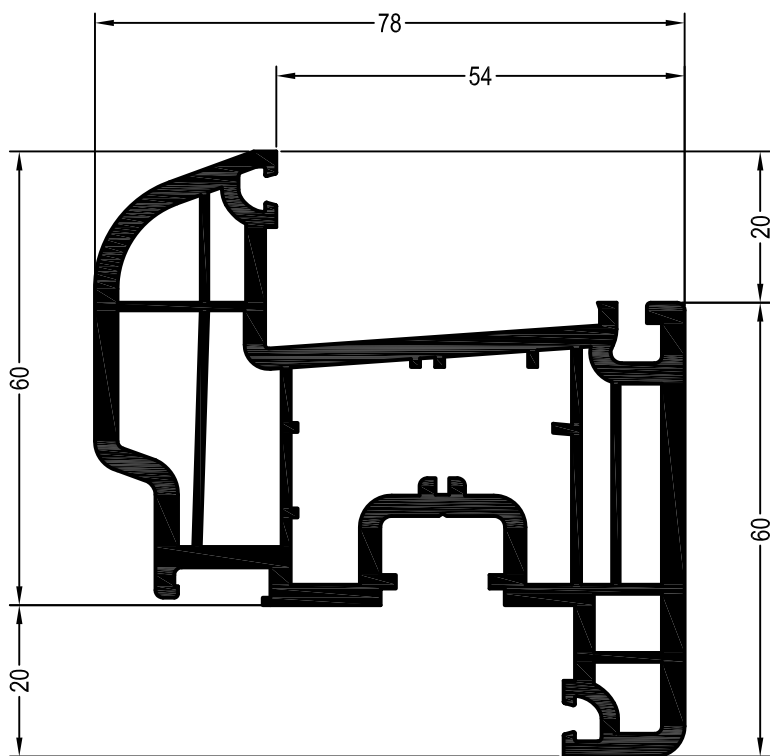
35 x 28

	<b>244516</b>	<b>244526</b>
	1,5	2
lx	2,7	3,5
ly	1,3	1,7
	6	6


# BRILLANT-DESIGN

## СЕЧЕНИЯ ПРОФИЛЕЙ

### Профили створок



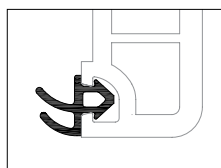
Створка 60 круглая




550060 

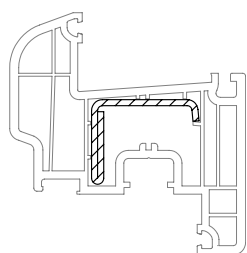
599060 

 36



Уплотнения остекления: см.  
„Указания по остеклению“

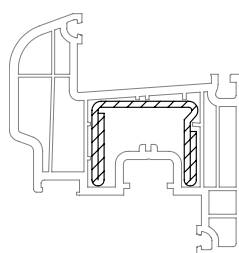


	864952
	835171
	865530





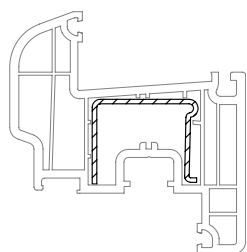
35,5 x 28

	<b>244546@</b>
	2
lx	2,2
ly	1,3
	6





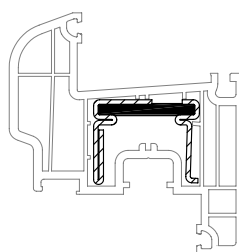
35 x 28

	<b>244536</b>
	2
lx	5,0
ly	2,0
	6





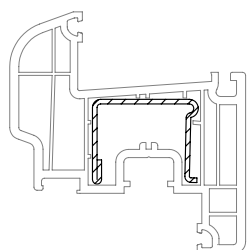
35 x 28

	<b>244506</b>
	1,5
lx	2,5
ly	1,1
	6





35 x 28

	<b>233134@</b>
	1,5
	6



35 x 28

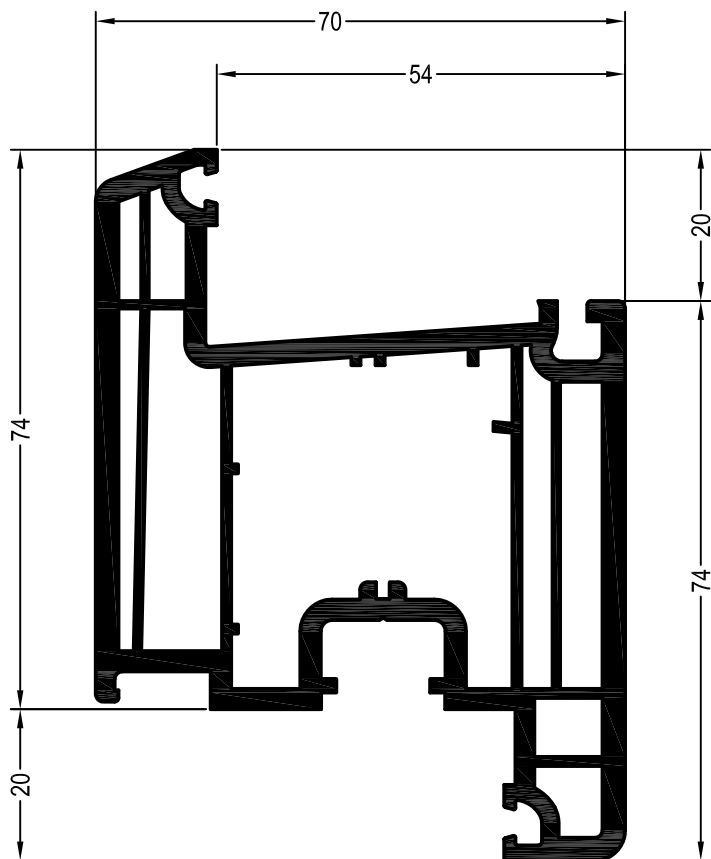
	<b>244516</b>	<b>244526</b>
	1,5	2
lx	2,7	3,5
ly	1,3	1,7
	6	6




# BRILLANT-DESIGN


## СЕЧЕНИЯ ПРОФИЛЕЙ

### Профили створок



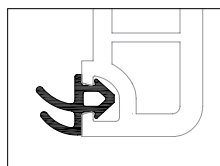
Створка Z 74




550510 

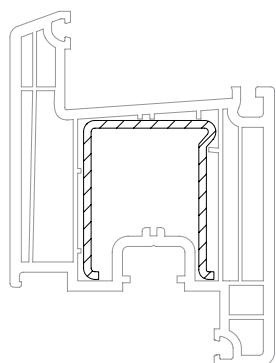
599510 

 24



Уплотнения остекления: см.  
„Указания по остеклению“

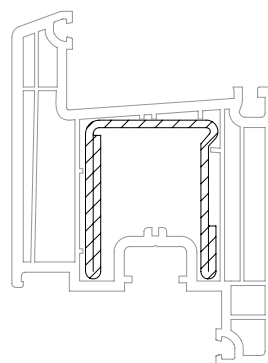


	864952
	835171
	865530





35 x 42

	<b>350193</b>
	2
lx	4,6
ly	4,5
	6



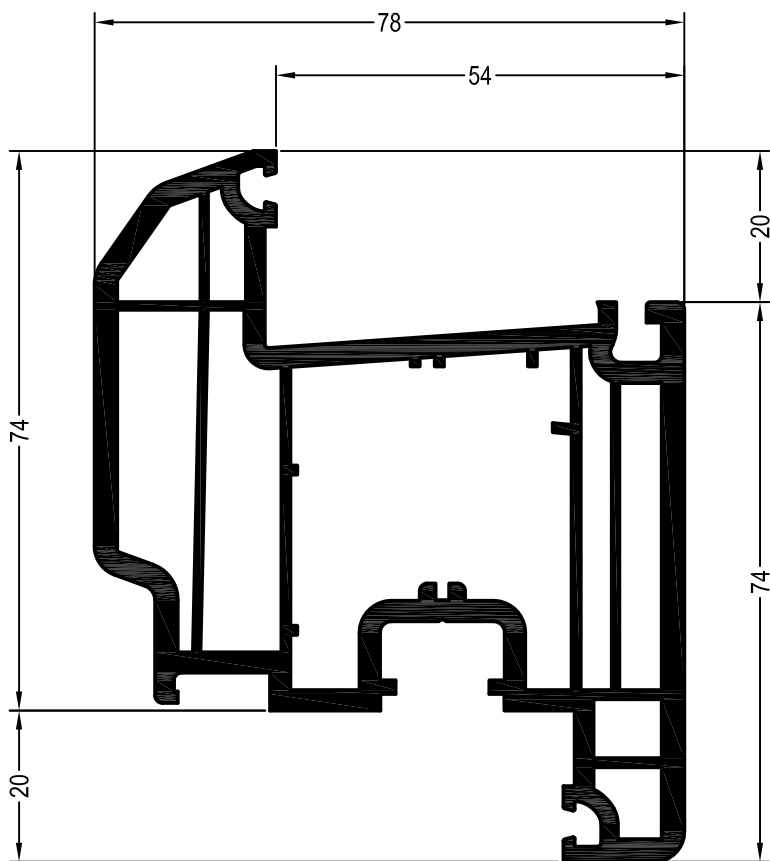
35 x 42

	<b>238570@</b>
	2
lx	6,5
ly	6,1
	6


# BRILLANT-DESIGN


## СЕЧЕНИЯ ПРОФИЛЕЙ

### Профили створок



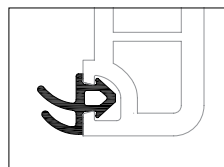
Створка А 74




550390  @

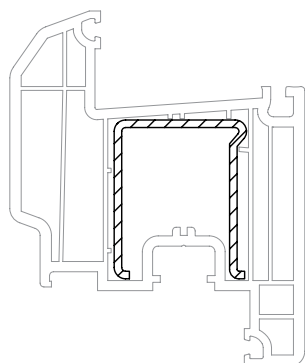
599390  @

 24



Уплотнения остекления: см.  
„Указания по остеклению“

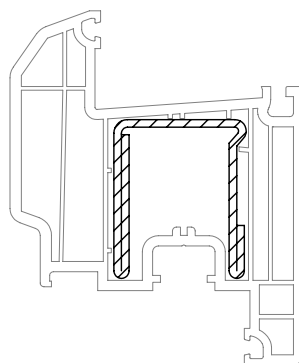


	864952
	835171
	865530





35 x 42

	<b>350193</b>
	2
lx	4,6
ly	4,5
	6



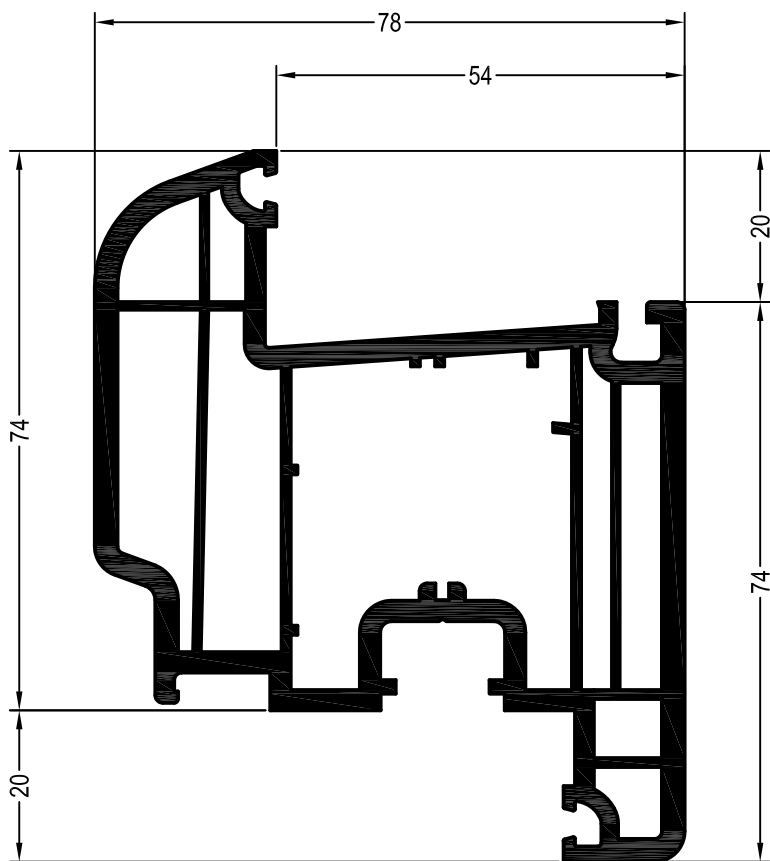
35 x 42

	<b>238570@</b>
	2
lx	6,5
ly	6,1
	6


# BRILLANT-DESIGN


## СЕЧЕНИЯ ПРОФИЛЕЙ

### Профили створок



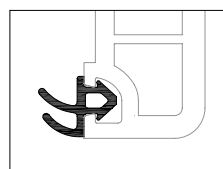
Створка 74 круглая




550070 

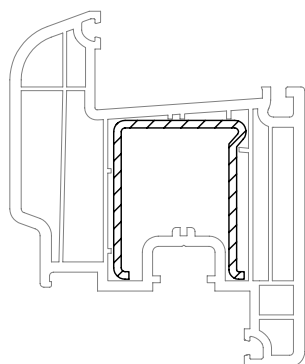
599070  @

 24



Уплотнения остекления: см.  
„Указания по остеклению“

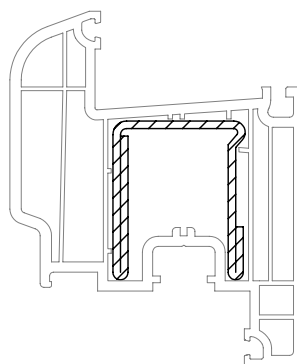


	864952
	835171
	865530





35 x 42

	<b>350193</b>
	2
lx	4,6
ly	4,5
	6



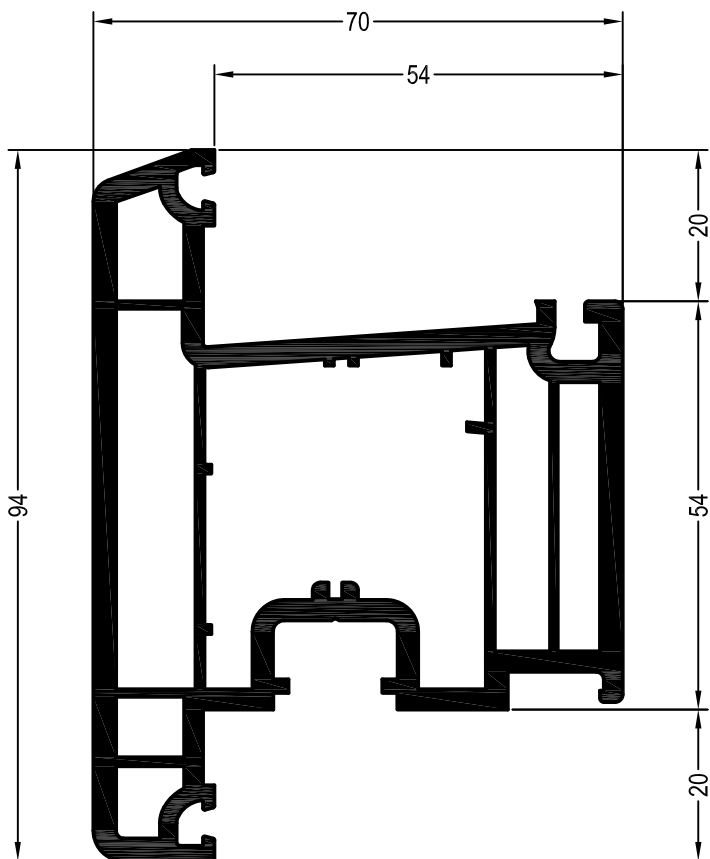
35 x 42

	<b>238570@</b>
	2
lx	6,5
ly	6,1
	6

# BRILLANT-DESIGN

## СЕЧЕНИЯ ПРОФИЛЕЙ

### Профили створок



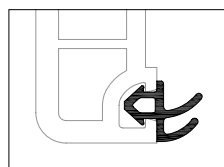
Створка Т 94




550400 

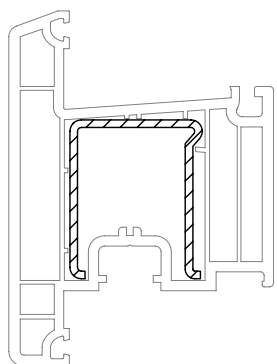
599400 

 24



Уплотнения остекления: см.  
„Указания по остеклению“

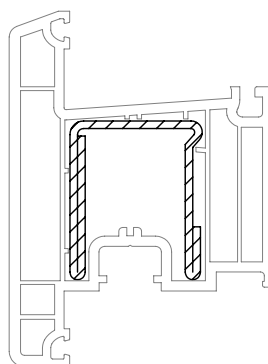


	864952
	835171
	865530





35 x 42

	<b>350193</b>
	2
lx	4,6
ly	4,5
	6



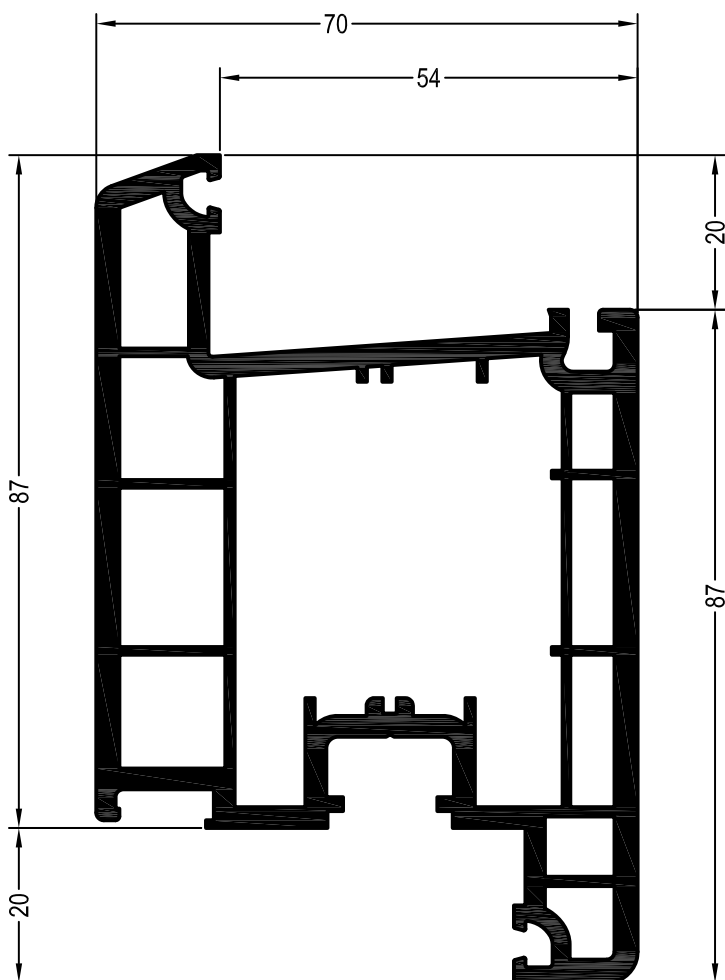
35 x 42

	<b>238570@</b>
	2
lx	6,5
ly	6,1
	6

# BRILLANT-DESIGN

## СЕЧЕНИЯ ПРОФИЛЕЙ

### Профили створок



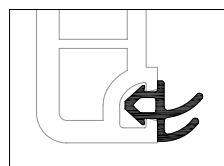
Створка Z 87

550760 @

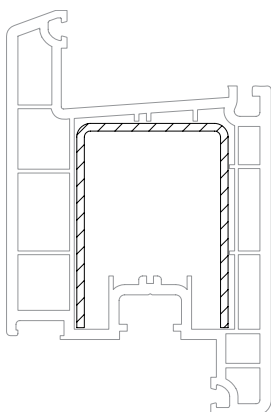
599760 @

26

Уплотнения остекления: см. „Указания по остеклению“

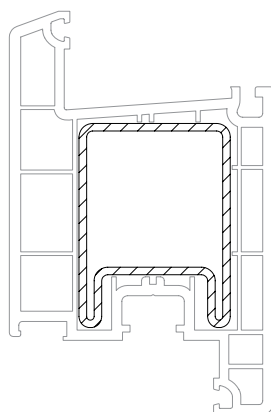


	864952
	835171
	865530



40 x 54

	<b>221077@</b>
	2
lx	8,4
ly	8,7
	6



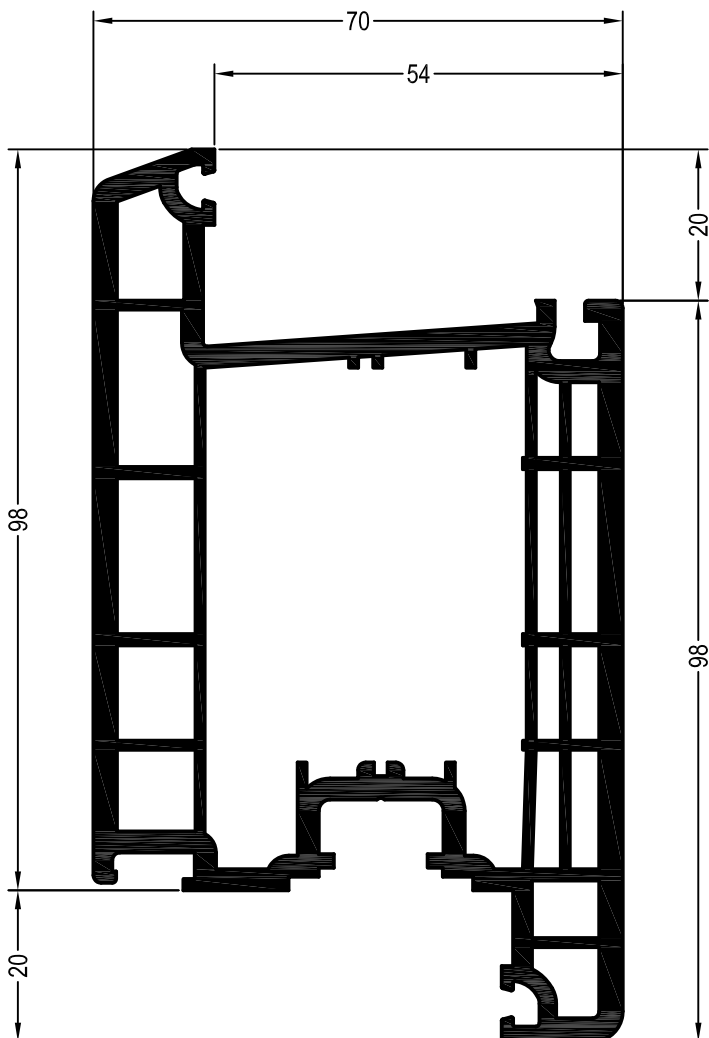
40 x 54

	<b>222488@</b>	<b>222489@</b>
	2	отверстия со стороны замка,
lx	10,1	
ly	13,1	высота ручки: 1020 мм
	6	2,4


# BRILLANT-DESIGN

## СЕЧЕНИЯ ПРОФИЛЕЙ

### Профили створок



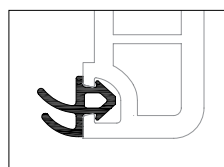
Створка входной двери Z




550160 

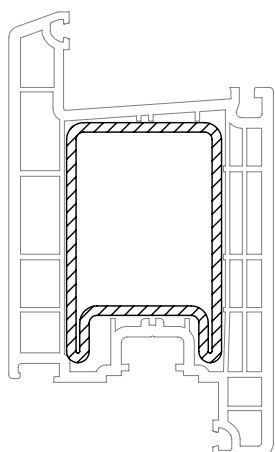
599160  @

 13



Уплотнения остекления: см.  
„Указания по остеклению“



	864952
	835171
	865530



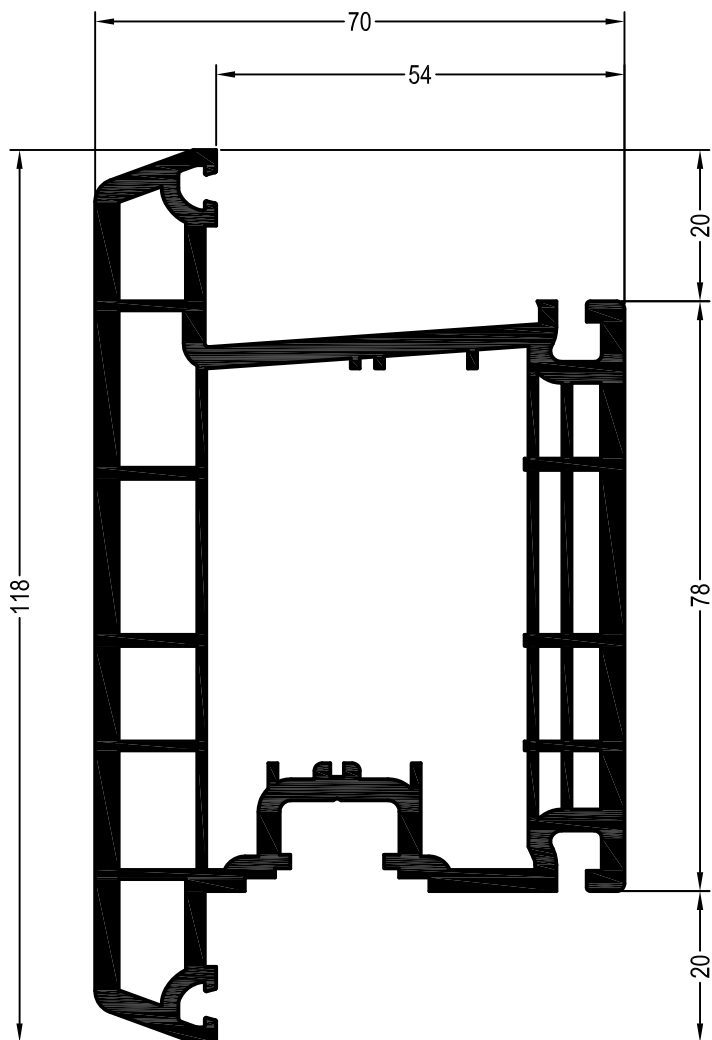
41 x 63,5

	241776	246310@
	2,5	отверстия со стороны замка,
lx	14,5	высота ручки: 1020 мм
ly	24,7	
	6	2,4


# BRILLANT-DESIGN


## СЕЧЕНИЯ ПРОФИЛЕЙ

Профили створок



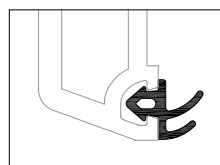
Створка входной двери T




550170 

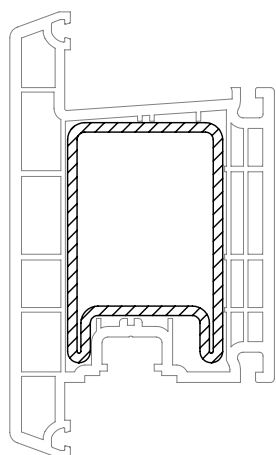
599170 

 13



Уплотнения остекления: см. „Указания по остеклению“



	864952
	835171
	865530



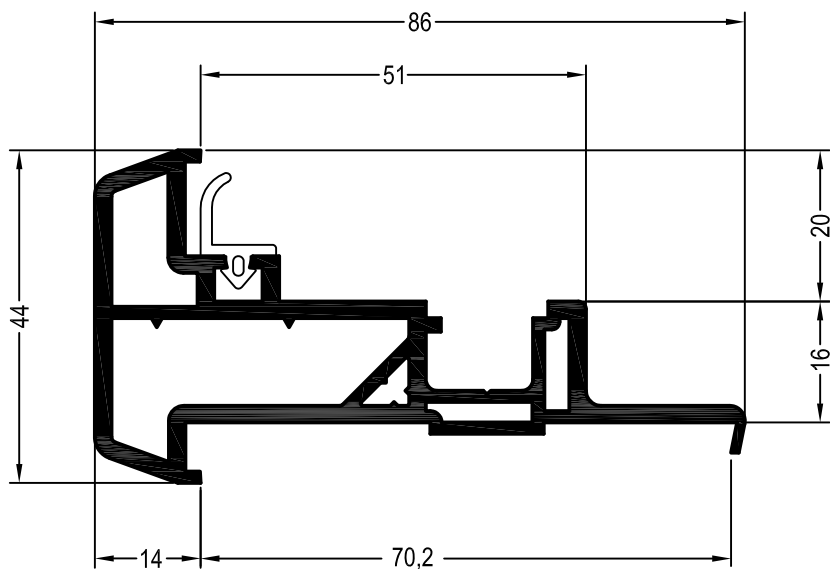
41 x 63,5

	241776	246310@
	2,5	отверстия со стороны замка,
lx	14,5	высота ручки: 1020 мм
ly	24,7	
	6	2,4





# BRILLANT-DESIGN

## СЕЧЕНИЯ ПРОФИЛЕЙ

### Профили для безимпостных окон



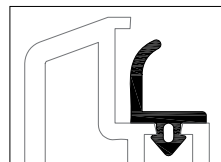
Штульп 70




550085    

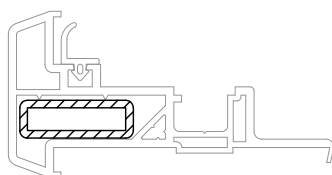
599085     @

 36



Уплотнения для ремонта

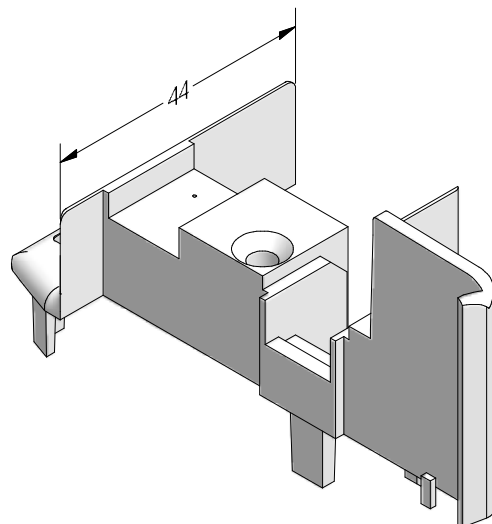


	864940
	865650
	835181



30 x 10

	252924@
	2
lx	1,3
ly	0,20
	6



Торцевой колпачок штульпа 70,  
ASA

356410   @  @  @

356411   @  @  @

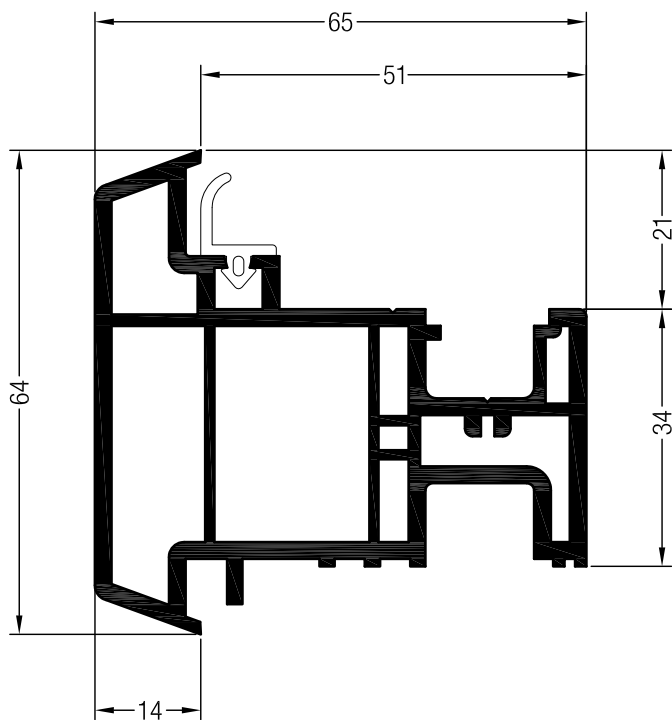
 50



# BRILLANT-DESIGN

## СЕЧЕНИЯ ПРОФИЛЕЙ

### Профили для безимпостных окон



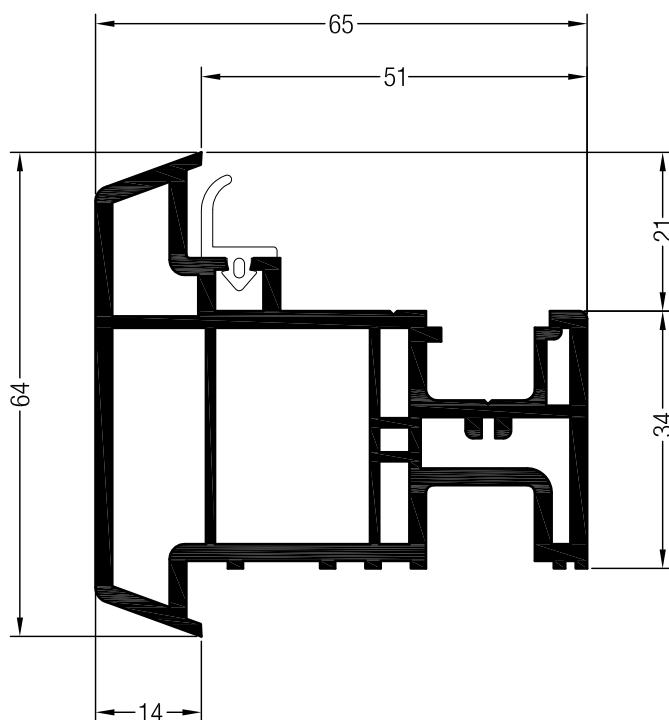
Ложный импост №1  
(в комбинации со створкой входной двери Z)

550535 @

36

599535 @

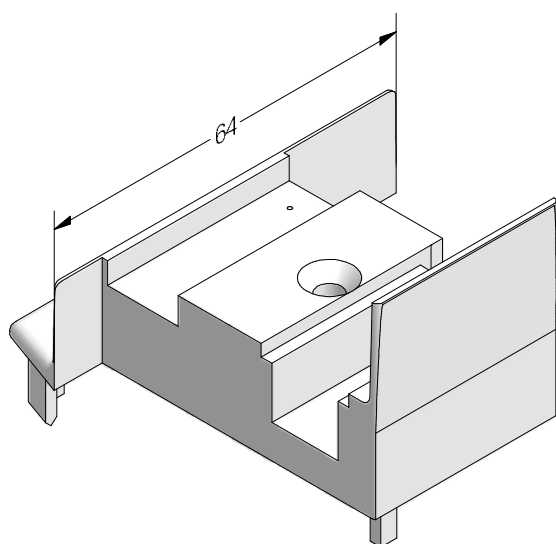
24



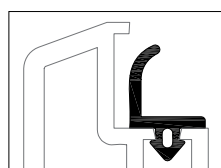
Ложный импост №2  
(в комбинации со створкой входной двери T)

550565 @

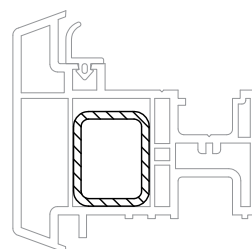
36



### Уплотнения для ремонта



	864940
	865650
	835181



25 x 20

	258524@
	2
lx	0,87
ly	1,2
	6

### Торцевой колпачок ложного импоста, ASA

356510

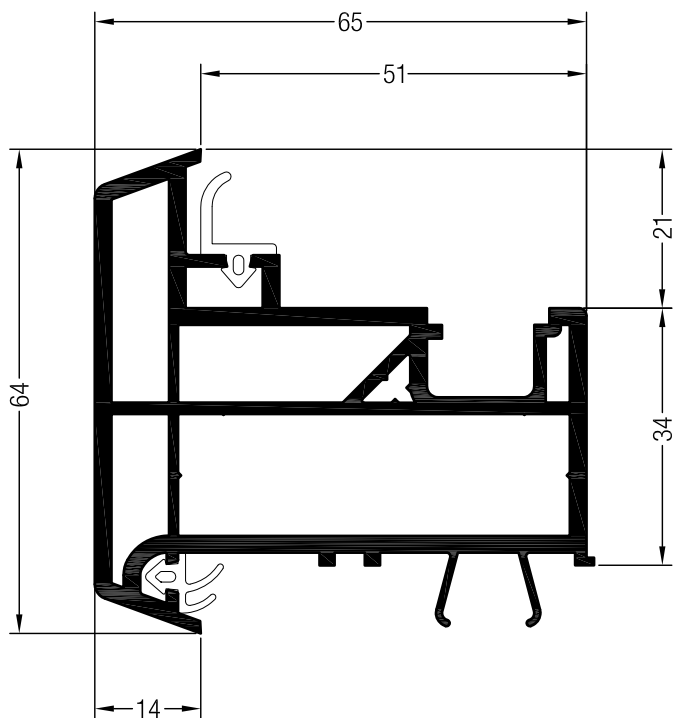
356511

50

# BRILLANT-DESIGN

## СЕЧЕНИЯ ПРОФИЛЕЙ

### Профили для безимпостных окон



Ложный импост 70

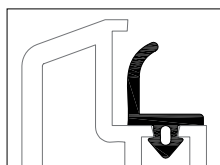
550775   




 36

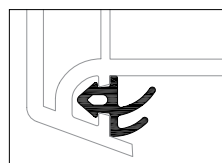
599775   




 24

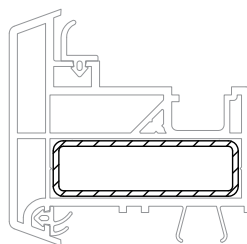
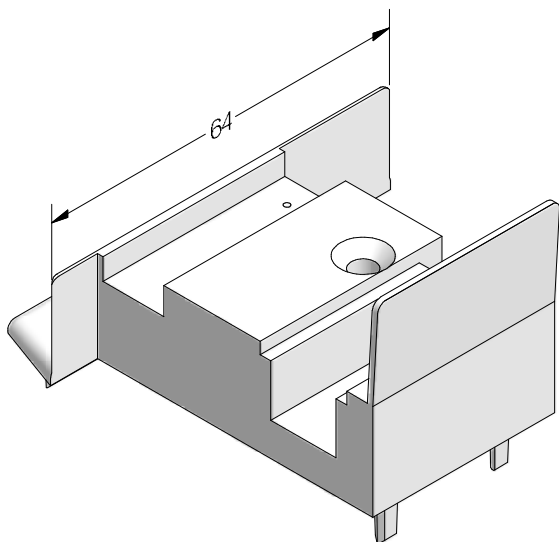
Уплотнения для ремонта





	864940
	865650
	835181








	864952
	835171
	865530



50 x 15

	<b>222065</b>
	1,5
lx	4,9
ly	0,7
	6

Торцевой колпачок ложного импоста 70,  
ASA

356610      @

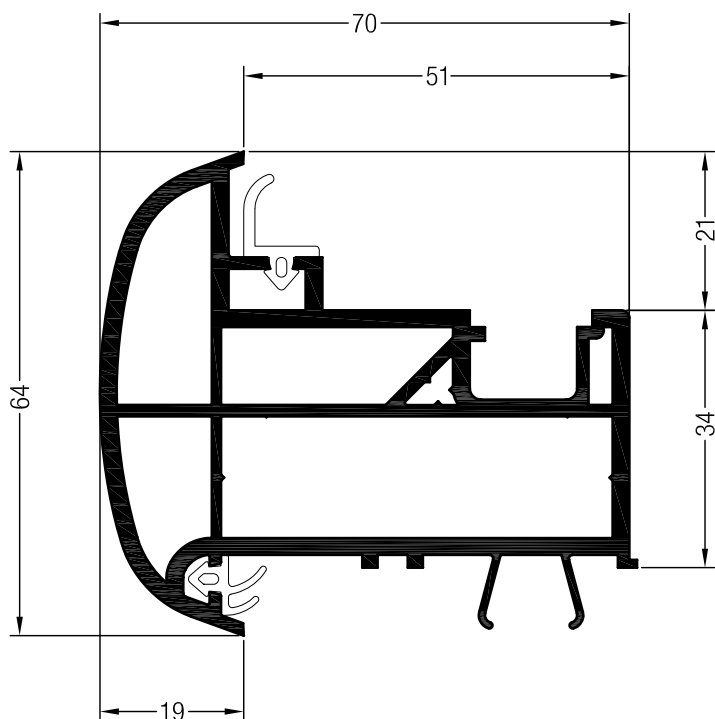
356611      @

 50

# BRILLANT-DESIGN

## СЕЧЕНИЯ ПРОФИЛЕЙ

### Профили для безимпостных окон



Ложный импост 70 круглый

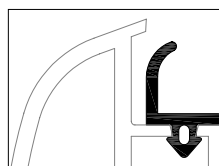
550536

36

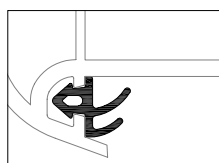
599536

24

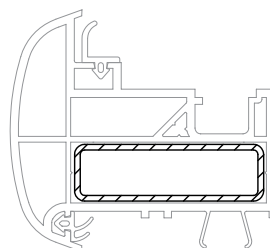
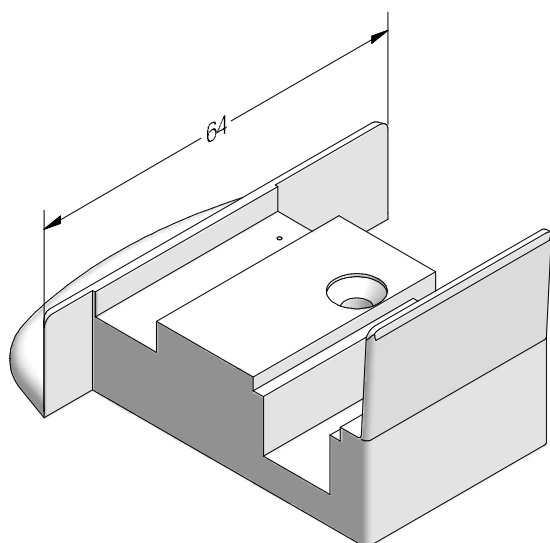
### Уплотнения для ремонта



	864940
	865650
	835181



	864952
	835171
	865530



50 x 15

	222065
	1,5
lx	4,9
ly	0,7
	6

Торцевой колпачок ложного импоста 70 круглого, ASA

356710

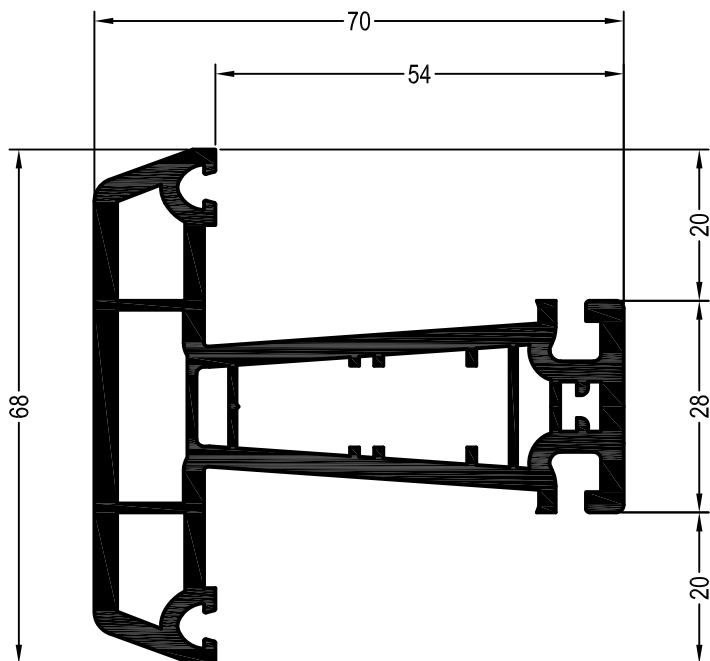
356711

50

# BRILLANT-DESIGN

## СЕЧЕНИЯ ПРОФИЛЕЙ

Профили для безимпостных окон



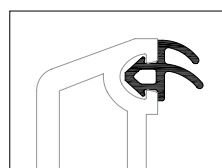
Горбылек 68

550030

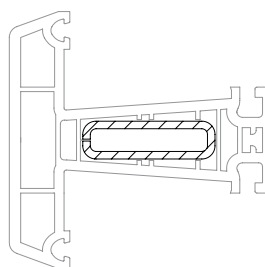
24

599030 @

36

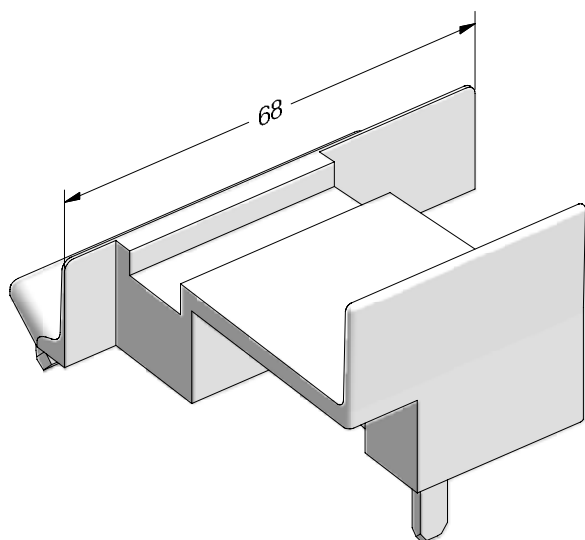


	864952
	835171
	865530



35 x 10

	<b>261801</b>
	2
lx	1,8
ly	0,22
	6

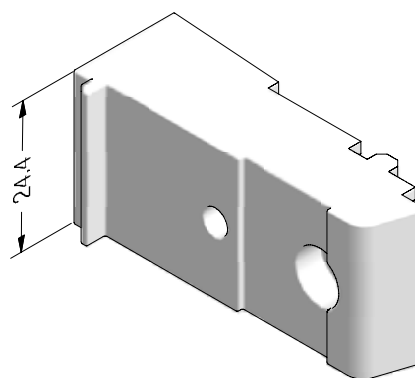


Торцевой колпачок горбылька 68,  
ASA

222807 @ @

222817 @ @

20



Вставка дистанционная горбылька 68,  
ABS

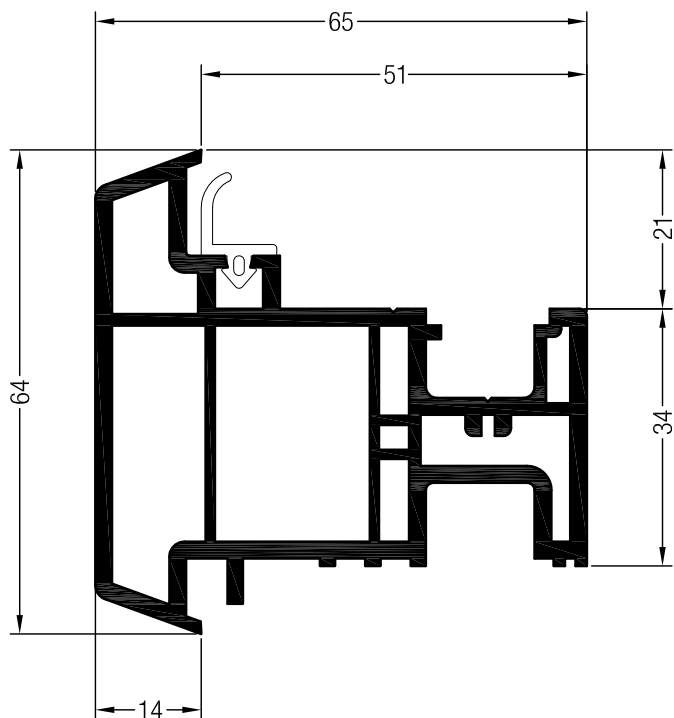
247496

20

# BRILLANT-DESIGN

## СЕЧЕНИЯ ПРОФИЛЕЙ

### Профили для среднеподвесных окон



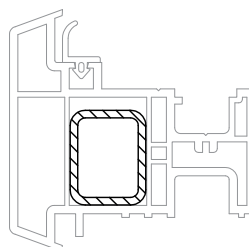
Ложный импост №1  
(в комбинации со створкой)

550535    @



 36

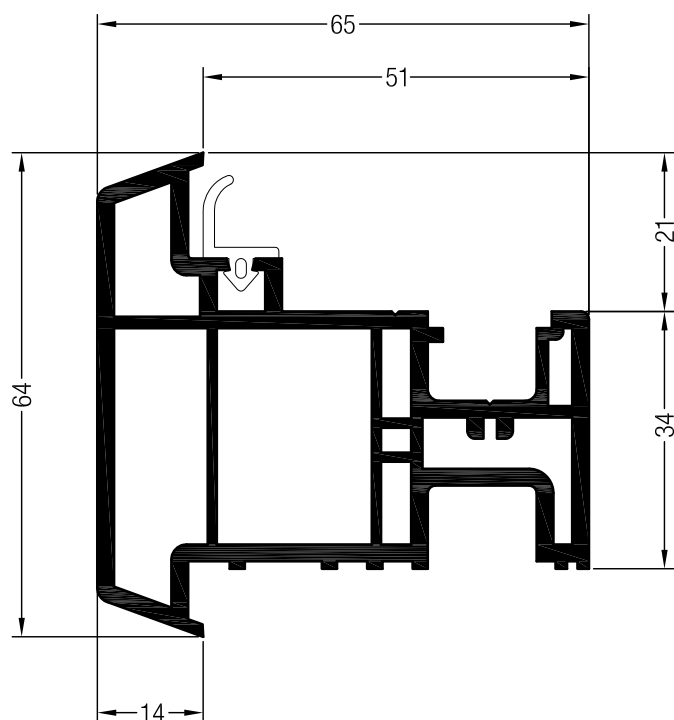
599535   

 24



25 x 20

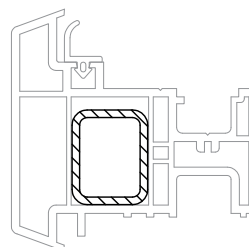
	<b>258524@</b>
	2
lx	0,87
ly	1,2
	6





Ложный импост № 2  
(в комбинации с коробкой)

550565   @  @

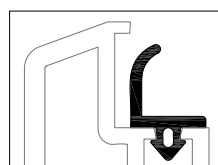
 36






25 x 20

	<b>258524@</b>
	2
lx	0,87
ly	1,2
	6

Уплотнения для ремонта

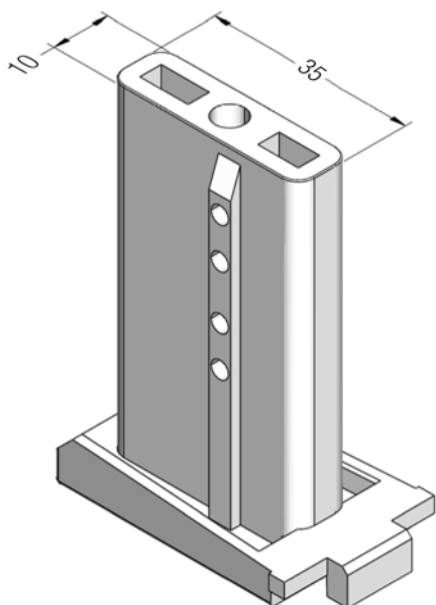


	864940
	865650
	835181

# BRILLANT-DESIGN

## СЕЧЕНИЯ ПРОФИЛЕЙ

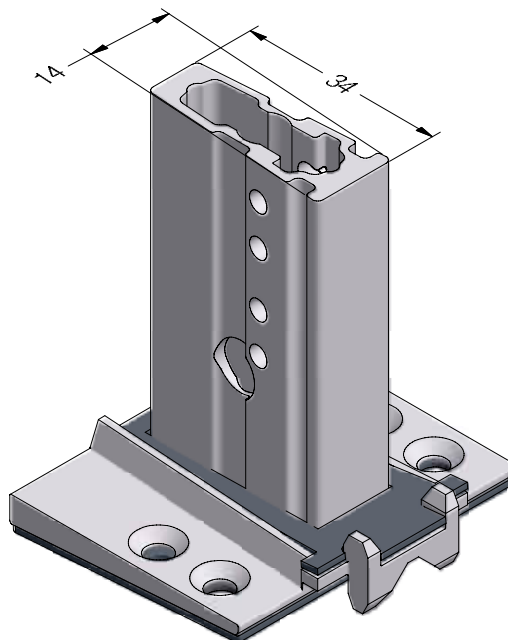
### Детали для механических соединений



Механический соединитель горбылька 68,  
PA GF

**241687** □ @ ■ @ ▣ @

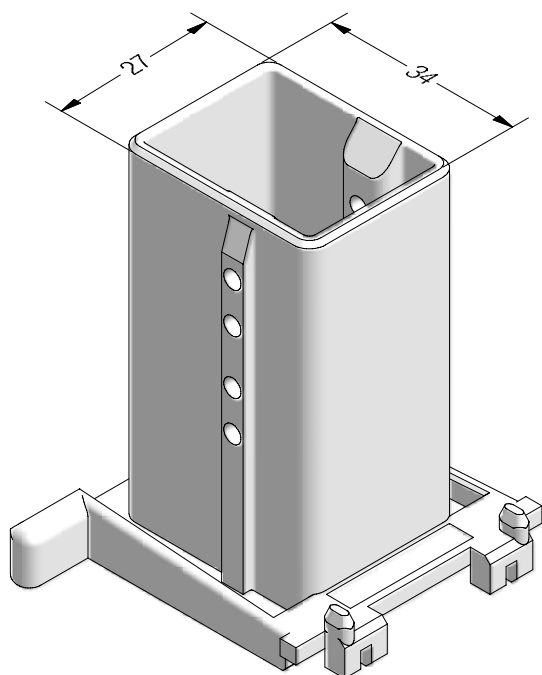
📦 100



Механический соединитель горбылька 68,  
литой металлический

**224484** □ @

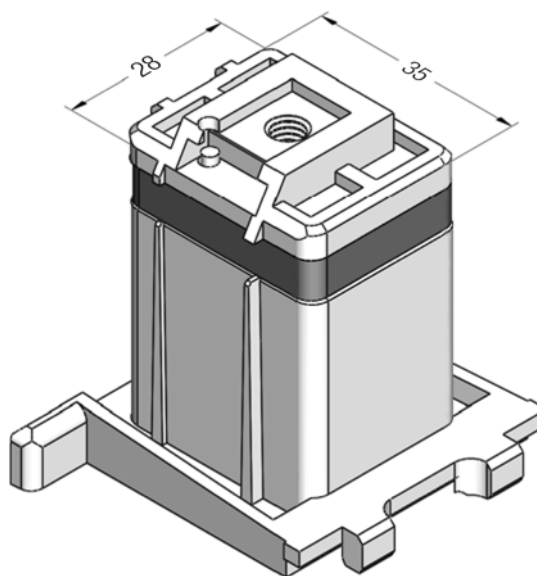
📦 50



Механический соединитель импоста 86,  
PA GF

**342487** □ ■ ▣

📦 60



Механический соединитель импоста 86  
с уплотняющей манжетой,  
PA GF

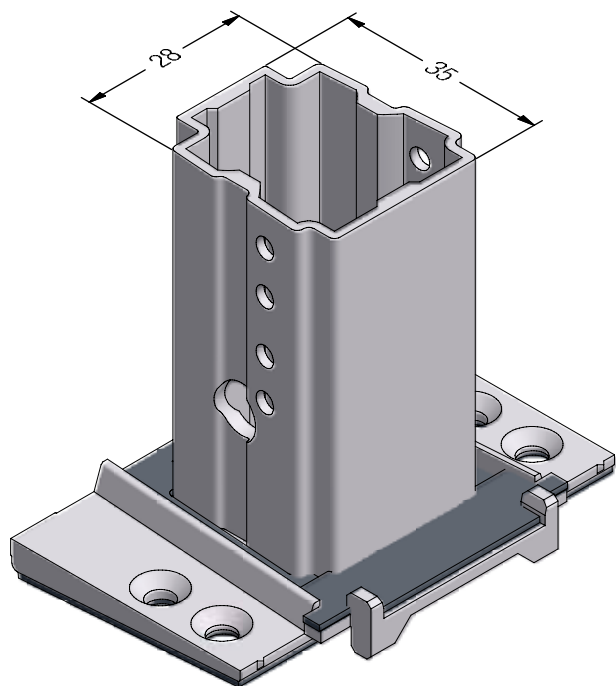
**247446** □ @ ■ @ ▣ @

📦 90

# BRILLANT-DESIGN

## СЕЧЕНИЯ ПРОФИЛЕЙ

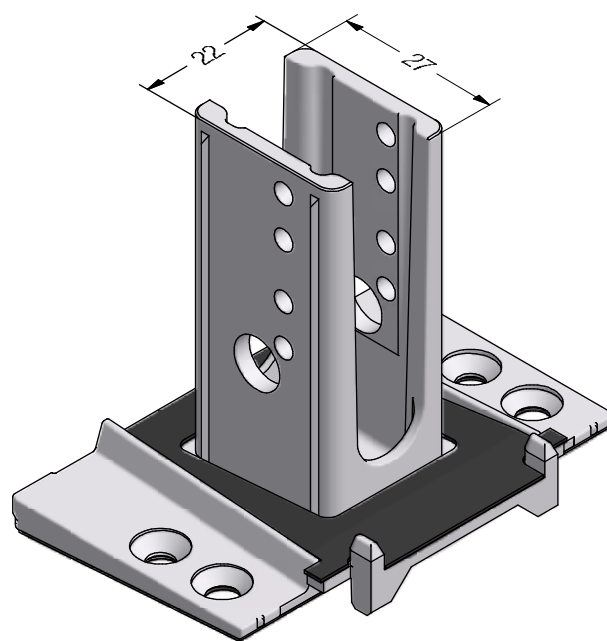
### Детали для механических соединений



Механический соединитель импоста 86,  
литой металлический

**221664**  @

 50



Механический соединитель импоста 86,  
литой металлический

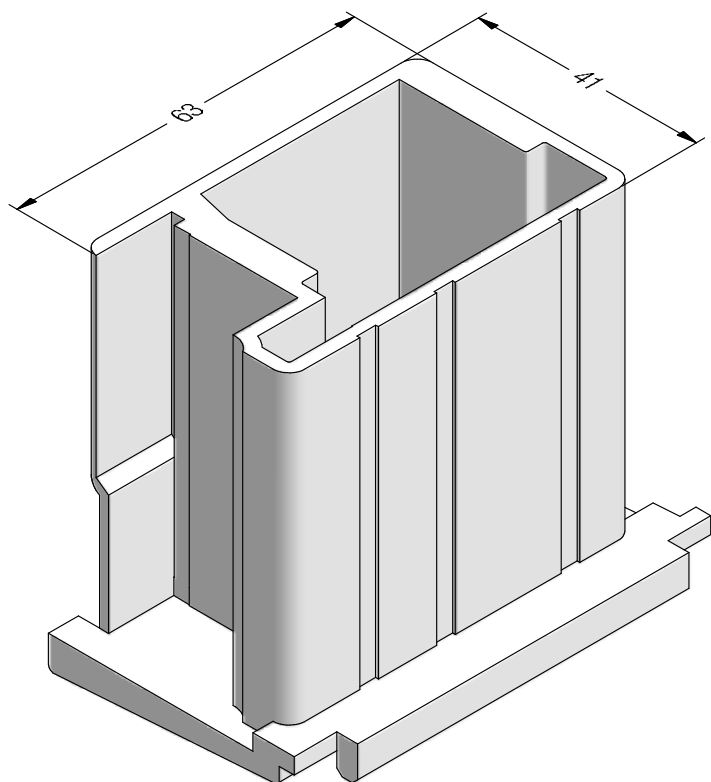
**233674**  @

 50

# BRILLANT-DESIGN

## СЕЧЕНИЯ ПРОФИЛЕЙ

### Детали для механических соединений

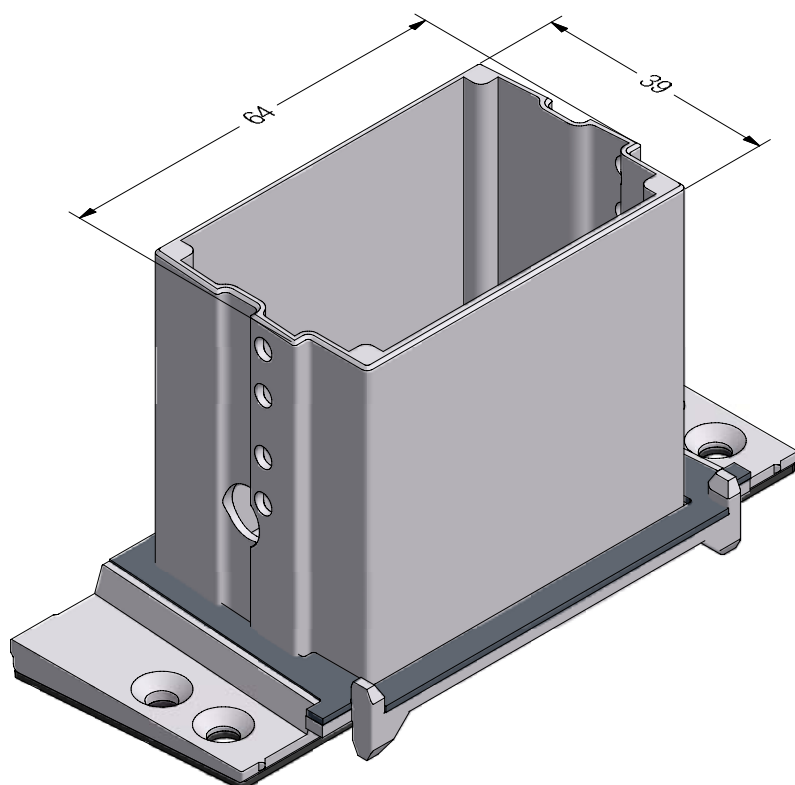


Механический соединитель  
створки входной двери T,  
PA GF

**233091**    @  @

**233101**    @  @

 20



Механический соединитель импоста 120,  
литой металлический

**222497**  @

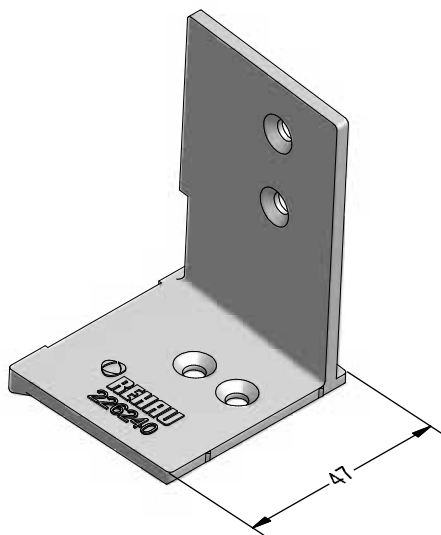
 50



# BRILLANT-DESIGN

## СЕЧЕНИЯ ПРОФИЛЕЙ

### Детали для механических соединений

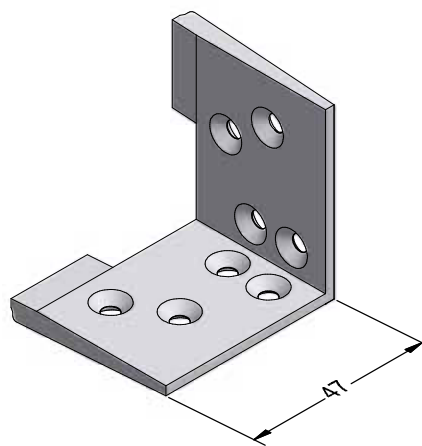


Уголок для установки горбылька или импоста в створку 48,  
литой металлический



**226240**  

**226250**  

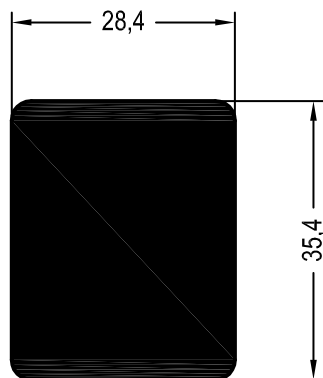
 50



Уголок для установки горбылька или импоста в коробку,  
литой металлический

**226253**  

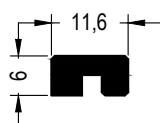
 50





Механический соединитель  
импоста 86 универсальный

**260448** 

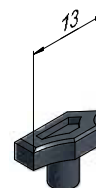
 2




Профиль фиксирующий

**241957**  

 36



Фиксатор универсальный,  
ABS

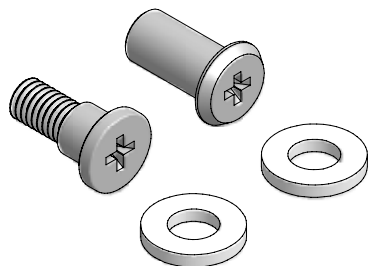
**241937** 

 500


# BRILLANT-DESIGN

## СЕЧЕНИЯ ПРОФИЛЕЙ

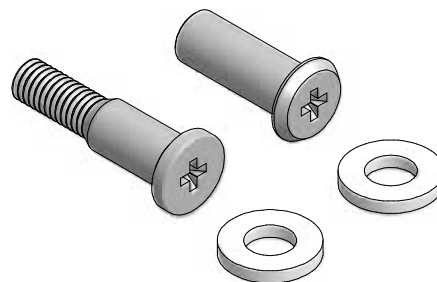
### Детали для механических соединений




Набор крепежа для соединителя 224484,  
сталь оцинкованная

**225284**  @

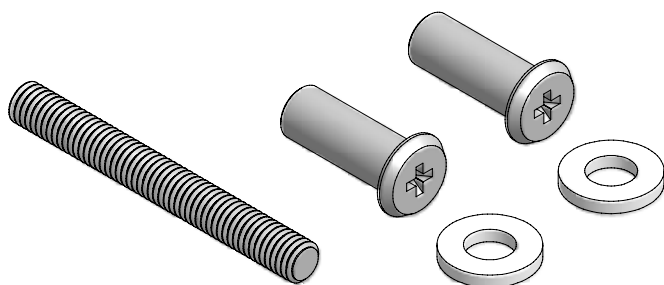
 1




Набор крепежа для соединителя 221664,  
сталь оцинкованная

**225274**  @


 1




Набор крепежа для соединителя 222497,  
сталь оцинкованная

**225257**  @


 1




Винт М6 x 100,  
сталь оцинкованная

**248448**  @

 200



Шуруп 6,3 x 70,  
сталь оцинкованная

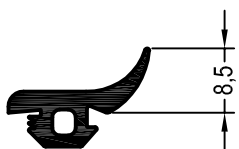
**260633** 

 250


# BRILLANT-DESIGN

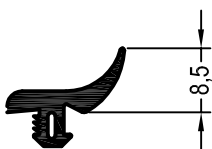
## СЕЧЕНИЯ ПРОФИЛЕЙ

### Профили для примыкания к полу



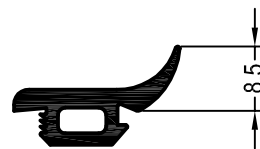
Уплотнение дверное №1  
(для створок дверей Z),  
SR

**865570** ■  
 150



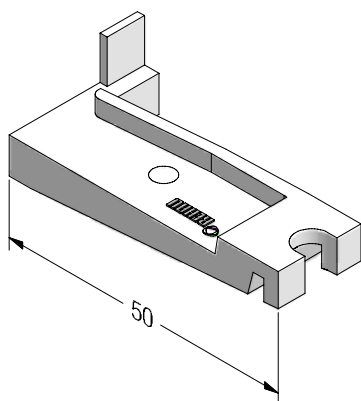
Уплотнение дверное №2  
(для створок дверей T),  
SR

**865070** ■  
 50



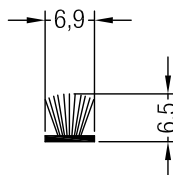
Уплотнение дверное №3,  
SR

**865740** ■ @  
 100




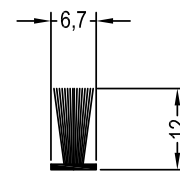
Торцевой колпачок,  
TPE

**241549** ↶ ■  
**241559** ↷ ■  
 25




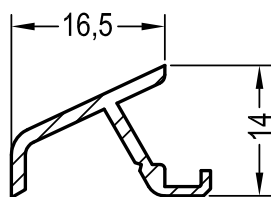
Щеточное уплотнение 6,9x6,5

**250685** @  
 100



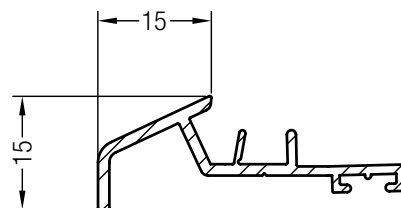
Щеточное уплотнение 6,7x12

**246834** @  
 100



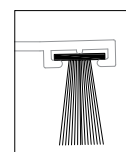
Слезник 14/70


**227848** ▨  
 6



Слезник 15/70

**352487** ▨ @  
 6

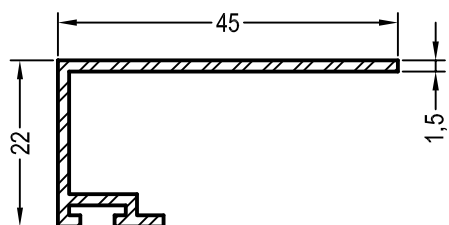


 **246834@**


# BRILLANT-DESIGN

## СЕЧЕНИЯ ПРОФИЛЕЙ

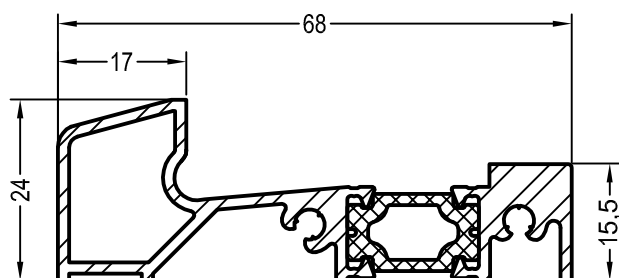
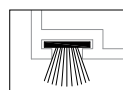
### Профили для примыкания к полу




Дверное примыкание

**250395**  @

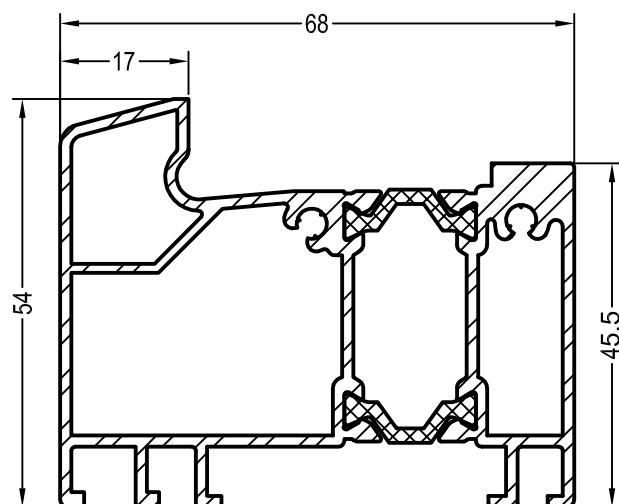
 6




Порог для санации 70

**243259** 

 6



Порог для новостроек 70

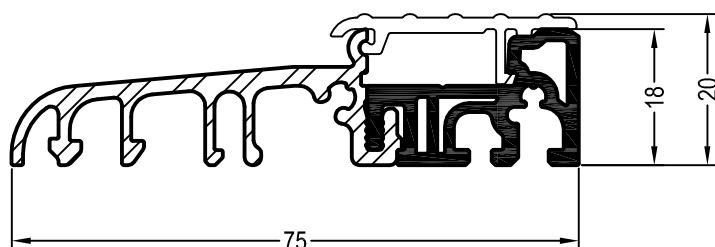
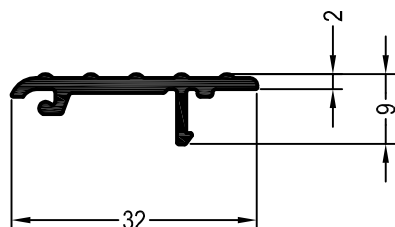
**243269** 

 6

# BRILLANT-DESIGN

## СЕЧЕНИЯ ПРОФИЛЕЙ

Профили для примыкания к полу






Облицовочный профиль для порога Universal 20/70

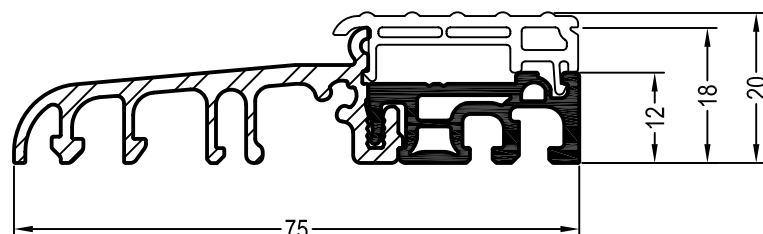
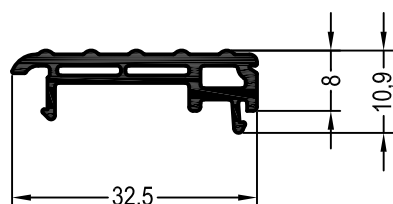
234756  @  @

 6



Порог Universal 20/70

234746   @  @

 6



Набор деталей порога 20/70


351656  

 6

# BRILLANT-DESIGN

## СЕЧЕНИЯ ПРОФИЛЕЙ

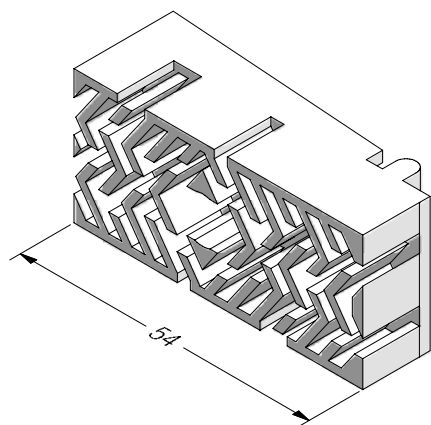
Профили для примыкания к полу



Адаптер порога 20/70

**351657** ■ @

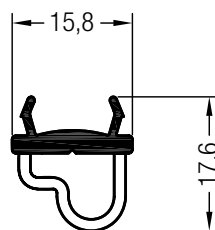
 10



Уплотняющая вставка для порога Universal 20/70

**234776** □ @ ■ @

 10



Уплотнение для порога

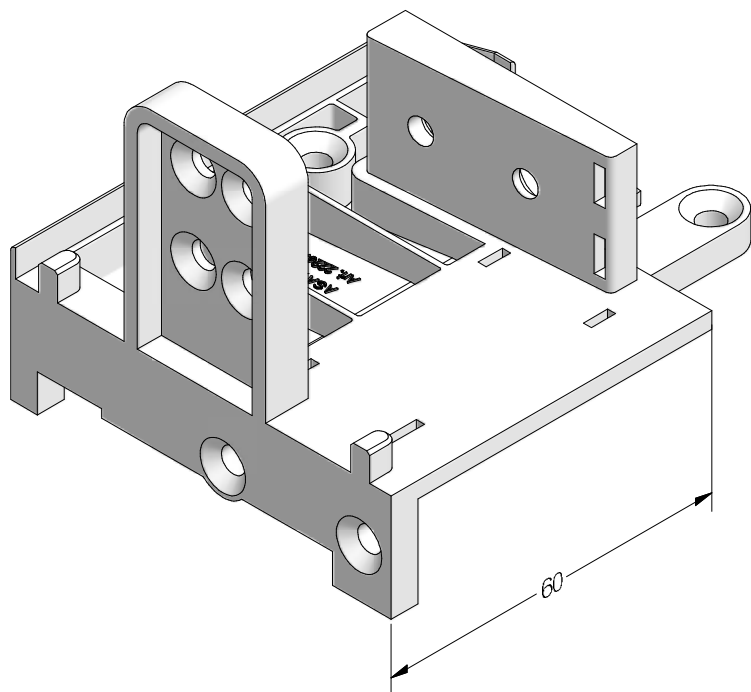
**353383** ■ @

 6




# BRILLANT-DESIGN

## СЕЧЕНИЯ ПРОФИЛЕЙ

Профили для примыкания к полу

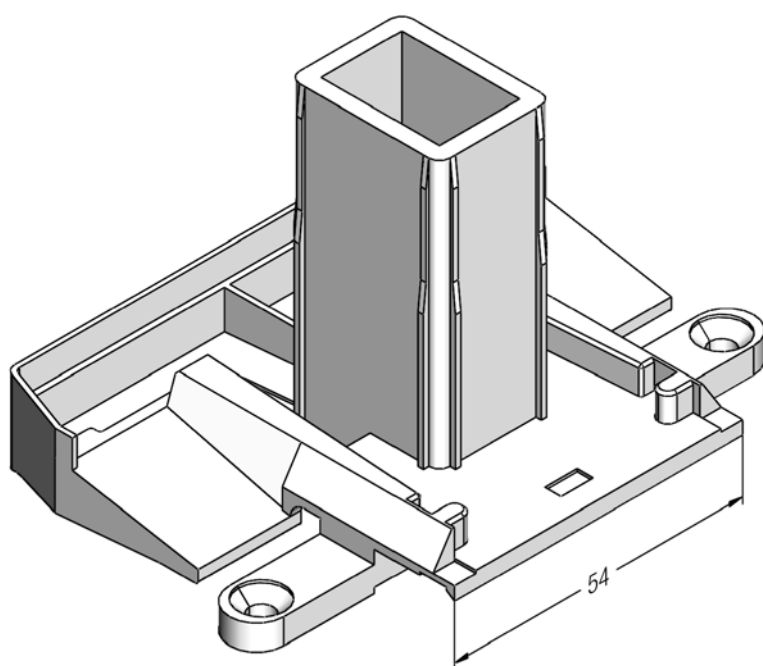


Держатель порога (для коробки 76)

222690    @

222695    @

 50



Держатель порога (для импоста 86  
с армированием 237091@ или 249934@)

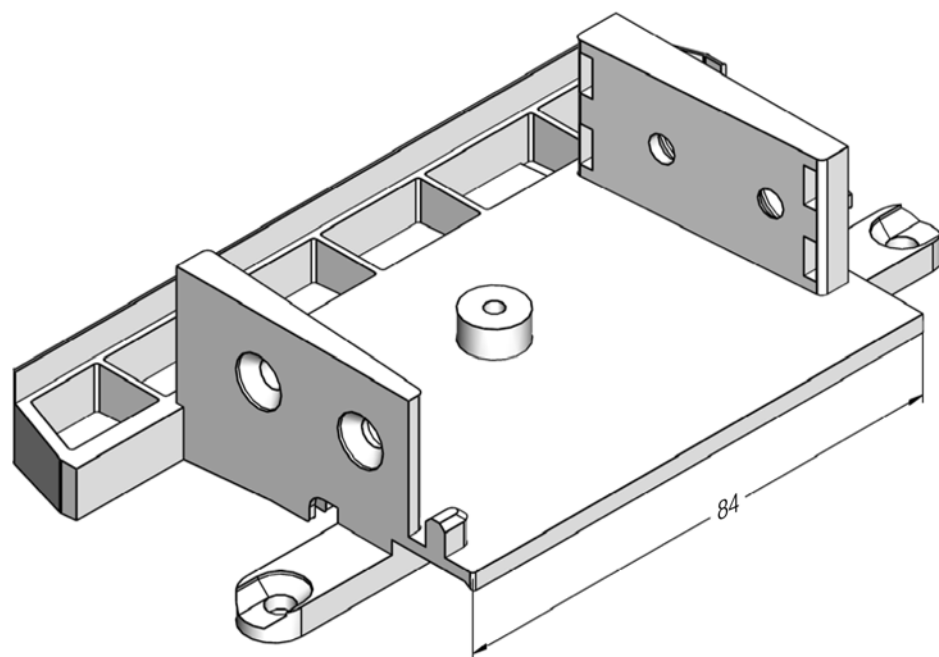
235056  @  @

 100




# BRILLANT-DESIGN

## СЕЧЕНИЯ ПРОФИЛЕЙ

Профили для примыкания к полу

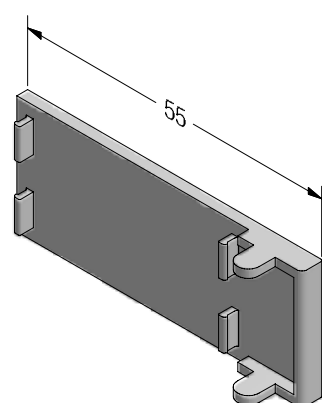


Держатель порога  
(для импоста 120)



227130   @  @


227140   @  @

 50



Торцевая заглушка держателя порога 70

223500   @

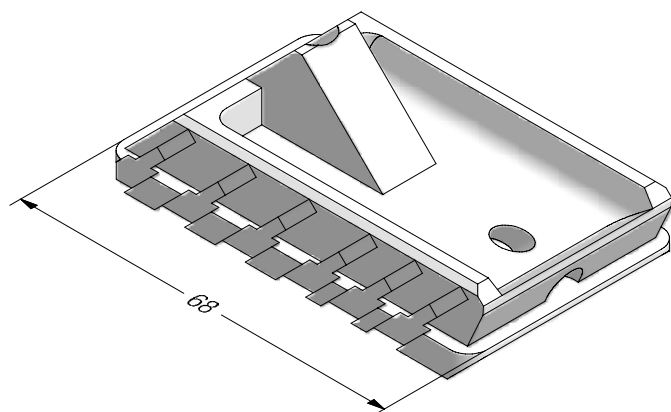
 100



# BRILLANT-DESIGN

## СЕЧЕНИЯ ПРОФИЛЕЙ


### Сварные угловые соединители



Сварной угловой соединитель

**256866** 

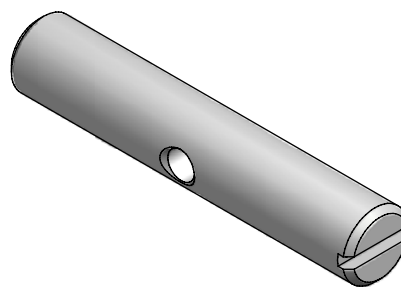
 100



Винт М6 х 80 ISO 4762,  
сталь оцинкованная

**255377 @**

 100



Палец 64 х 12,  
сталь оцинкованная

**258546 @**

 100

Набор угловых сварных соединителей

для створок 550160/550170 состоит из:

- 8шт. х сварной угловой соединитель, 256866
- 2шт. х палец 64 х 12 мм, 258546
- 2шт. х винт М6 х 80 мм DIN 912 (ISO 4762), 255377

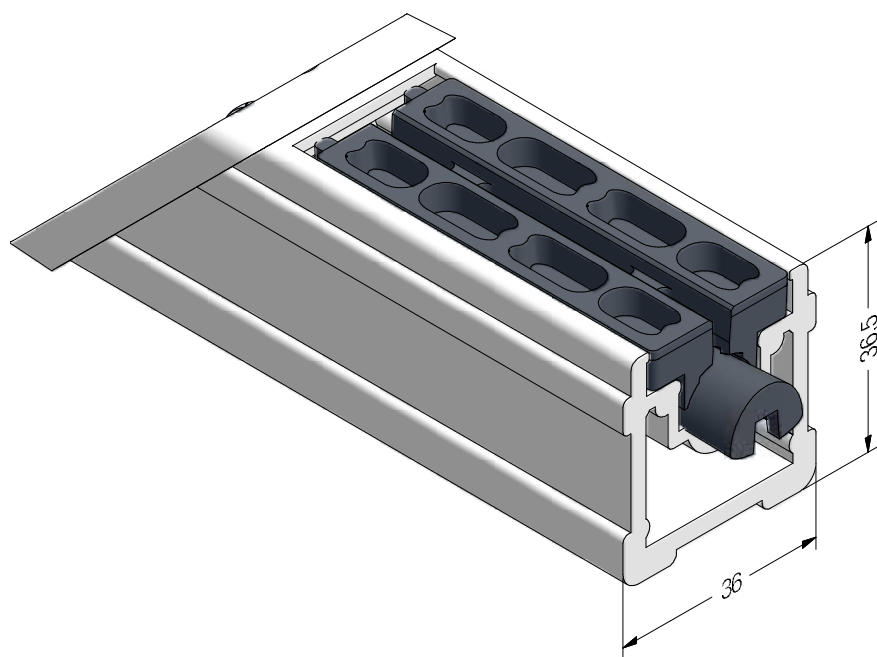
**954205**

 1


# BRILLANT-DESIGN

## СЕЧЕНИЯ ПРОФИЛЕЙ

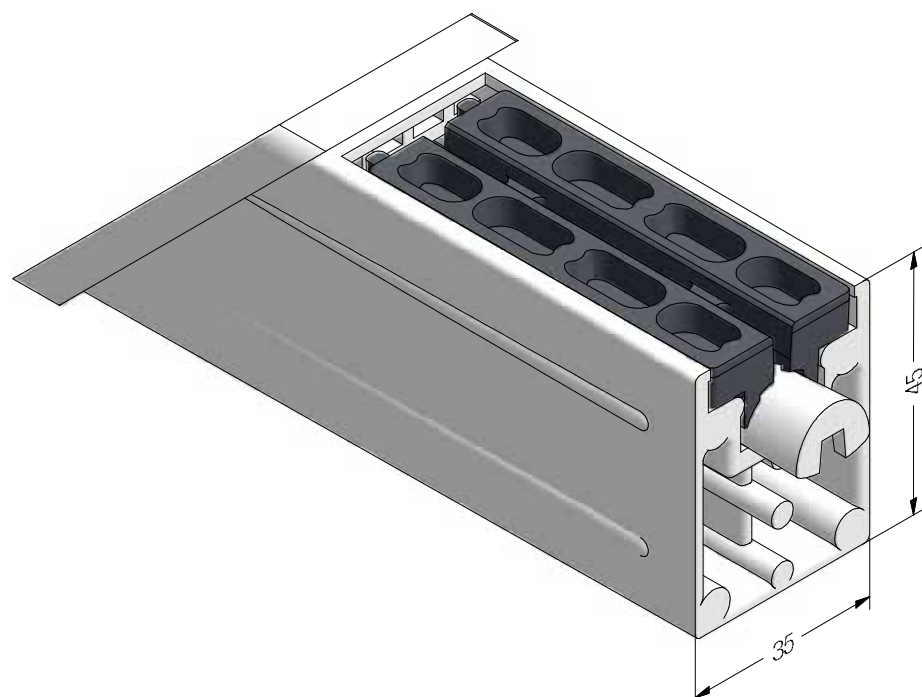
### Сварные угловые соединители




Сварной угловой соединитель  
створки Z87

**224993**  @

 12



Сварной угловой соединитель  
створок дверей Z и T


**234300** 

 16

# BRILLANT-DESIGN

## СЕЧЕНИЯ ПРОФИЛЕЙ

### Сварные угловые соединители



Приспособление монтажное для установки 224993/234300,  
литое металлическое

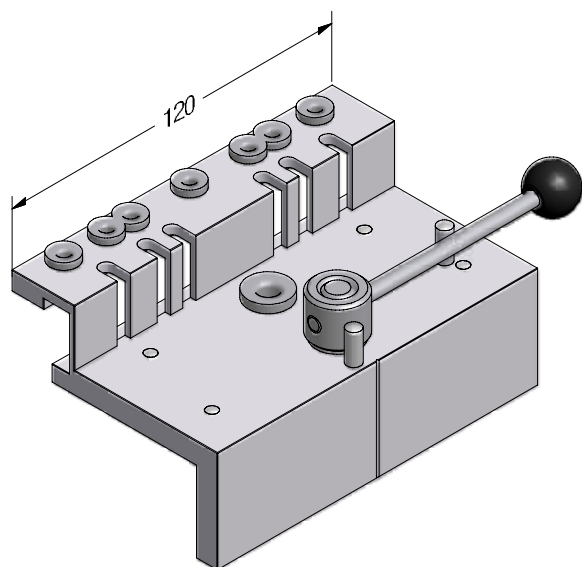
**353616 @**

 1

# BRILLANT-DESIGN

## СЕЧЕНИЯ ПРОФИЛЕЙ

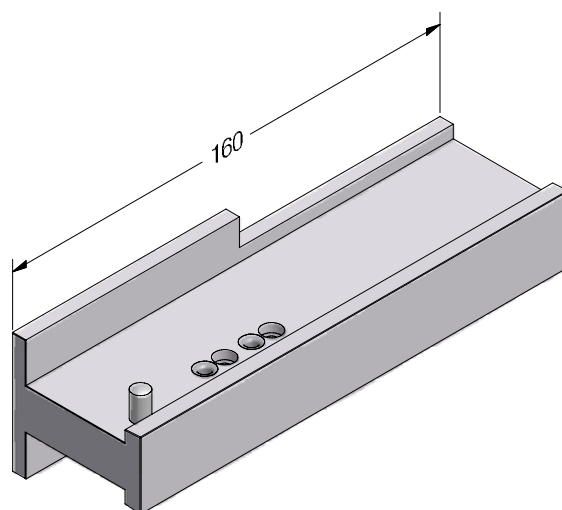
### Шаблоны




Шаблон для сверления  
отверстий в коробке

**248346** 

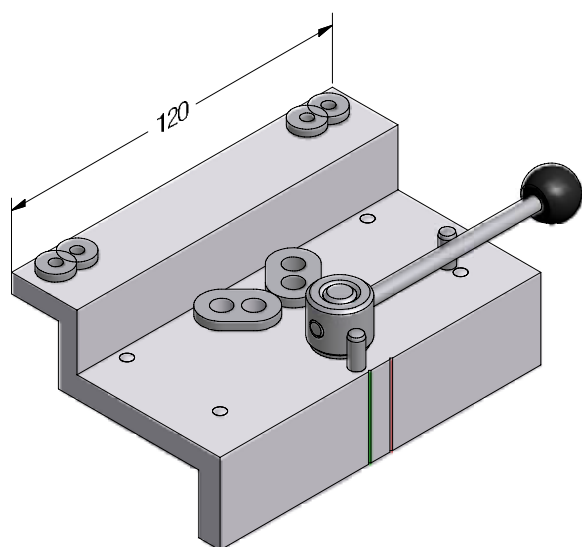
 1




Шаблон для сверления отверстий в  
импосте / горбыльке

**241947** 

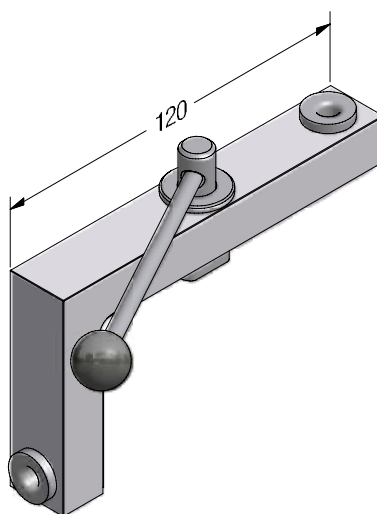
 1




Шаблон для сверления отверстий  
в створке входной двери Т

**246530** 

 1



Шаблон для установки  
пальца 258546

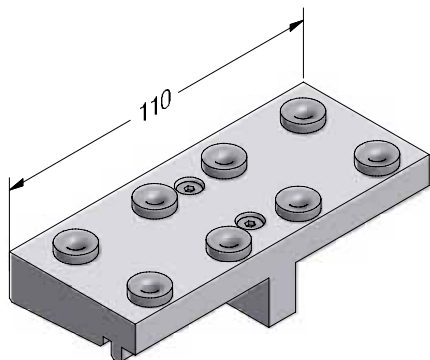
**251507** 

 1


# BRILLANT-DESIGN

## СЕЧЕНИЯ ПРОФИЛЕЙ

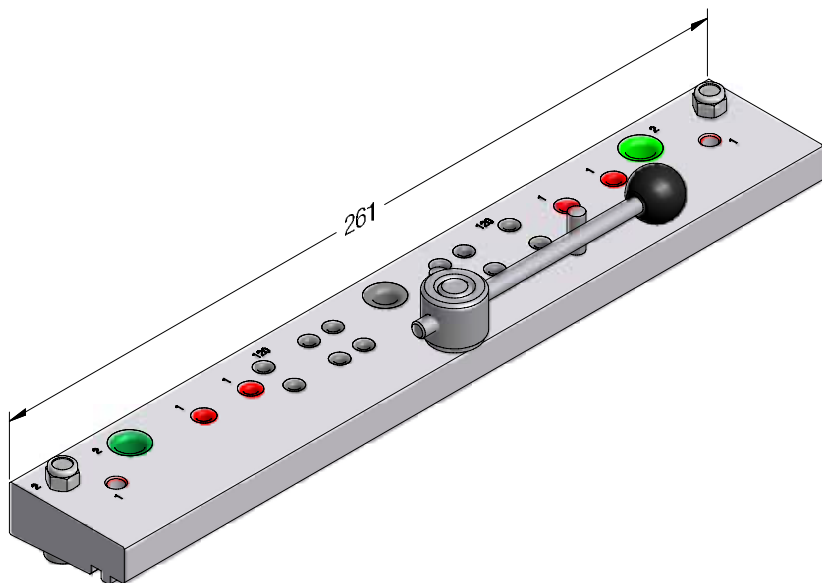
### Шаблоны




Шаблон для установки  
порогов 243259/243269

**245109** 

 1



Шаблон для установки  
механических соединителей


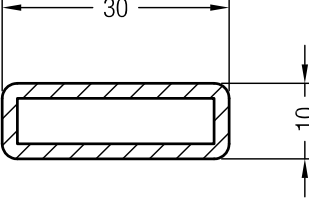
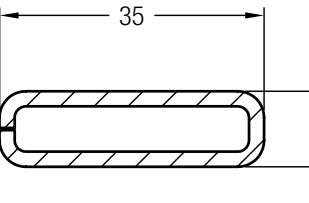
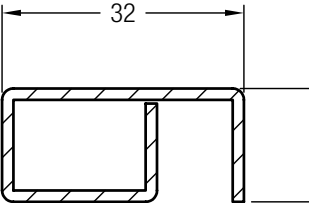
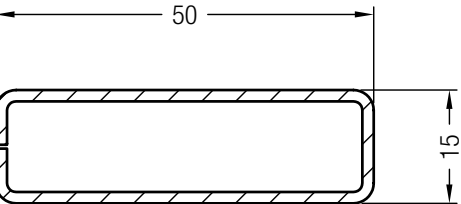
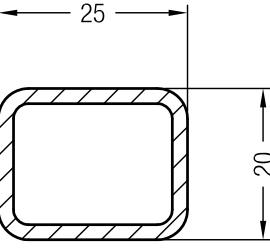
**222529** 

 1

# BRILLANT-DESIGN

## СЕЧЕНИЯ ПРОФИЛЕЙ


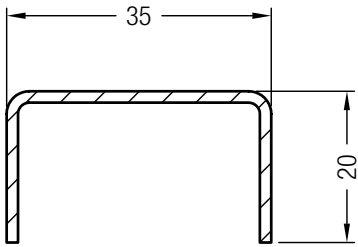
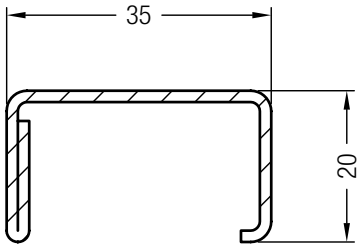
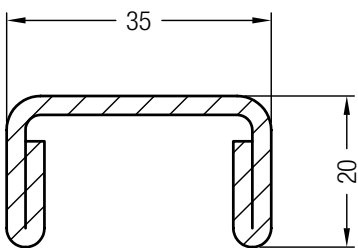
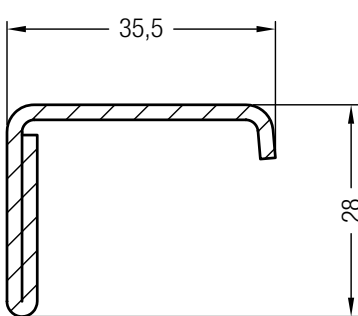
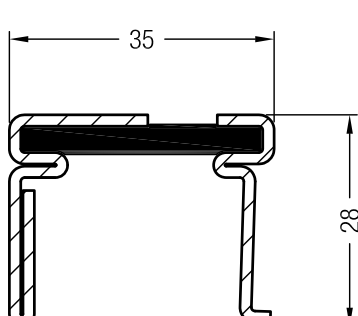
### Армирование

Эскиз	№ арт.		lx	ly
	<b>252924@</b>	2	1,3	0,20
	<b>261801</b>	2	1,8	0,22
	<b>283312@</b>	1,5	1,5	0,41
	<b>222065</b>	1,5	4,9	0,7
	<b>258524@</b>	2	1,2	0,87

# BRILLANT-DESIGN

## СЕЧЕНИЯ ПРОФИЛЕЙ


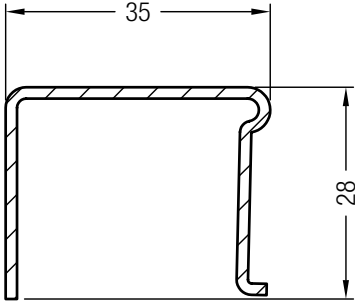
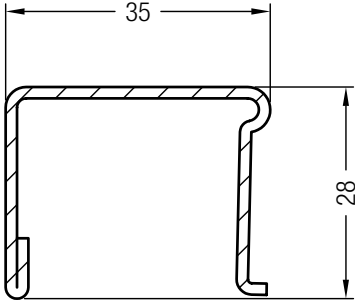
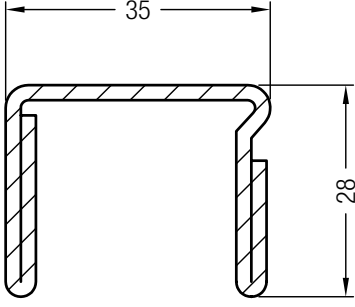
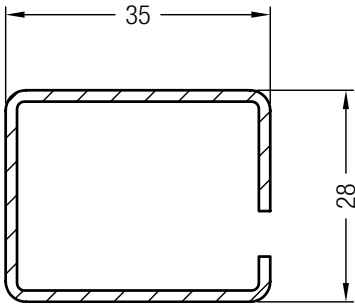
### Армирование

Эскиз	№ арт.		lx	ly
	<b>245536</b>	1,5	2,0	0,42
	<b>261831@</b>	1,5	2,5	0,56
	<b>261841</b>	2	3,1	0,69
	<b>245526</b>	2,5	4,2	0,9
	<b>244546@</b>	2	2,2	1,3
	<b>233134@</b>	1,5	-	-

# BRILLANT-DESIGN

## СЕЧЕНИЯ ПРОФИЛЕЙ

### Армирование


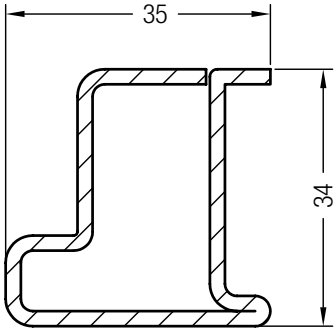
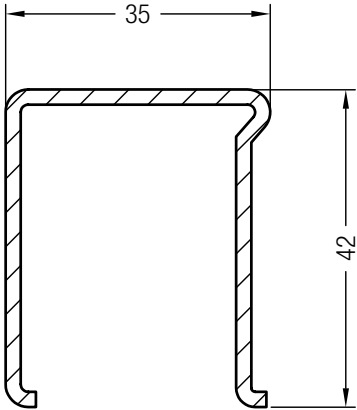
Эскиз	№ арт.		lx	ly
	<b>244506</b>	1,5	2,5	1,1
	<b>244516</b>	1,5	2,7	1,3
	<b>244526</b>	2	3,5	1,7
	<b>244536</b>	2	5	2
	<b>237091@</b>	1,5	2,8	2,1
	<b>249934@</b>	2	3,4	2,6



# BRILLANT-DESIGN

## СЕЧЕНИЯ ПРОФИЛЕЙ


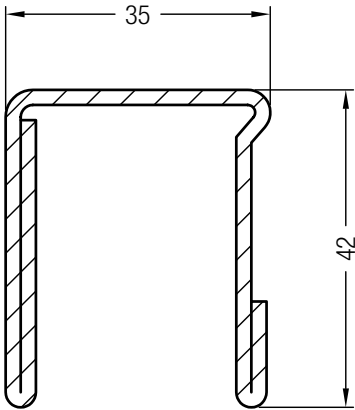
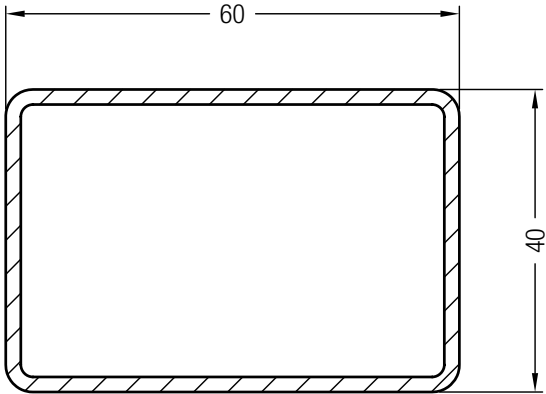
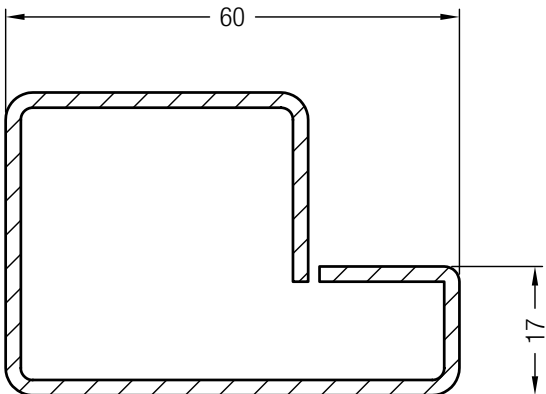
### Армирование

Эскиз	№ арт.		lx	ly
	<b>227167</b>	2	2,7	3,9
	<b>350193</b>	2	4,6	4,5

# BRILLANT-DESIGN

## СЕЧЕНИЯ ПРОФИЛЕЙ

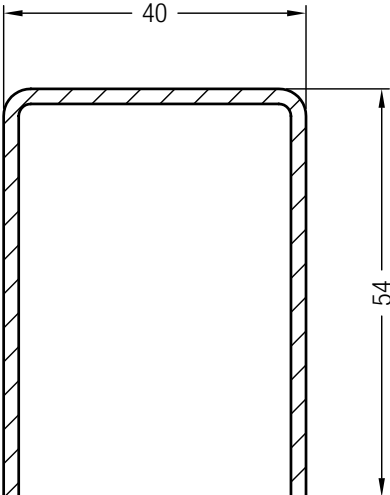
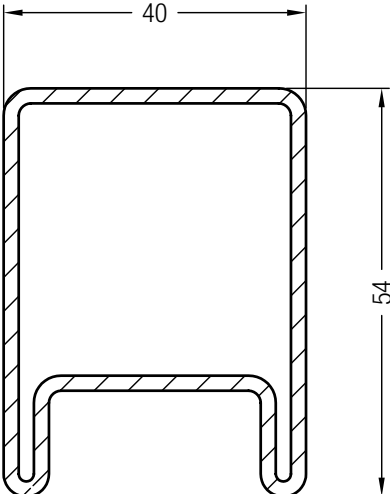
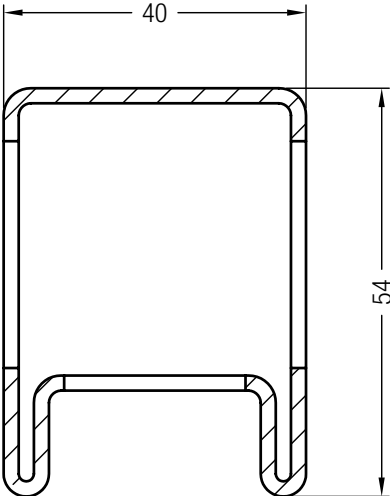
### Армирование

Эскиз	№ арт.		lx	ly
	<b>238570@</b>	2	6,5	6,1
	<b>252754@</b>	2	9,9	18,5
	<b>221963@</b>	3	13,6	25,7
	<b>227618@</b>	2	8,3	14,9

# BRILLANT-DESIGN

## СЕЧЕНИЯ ПРОФИЛЕЙ

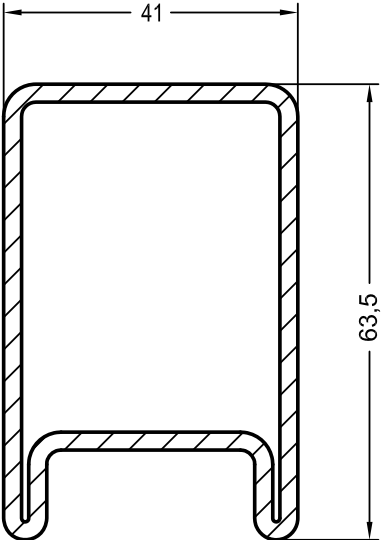
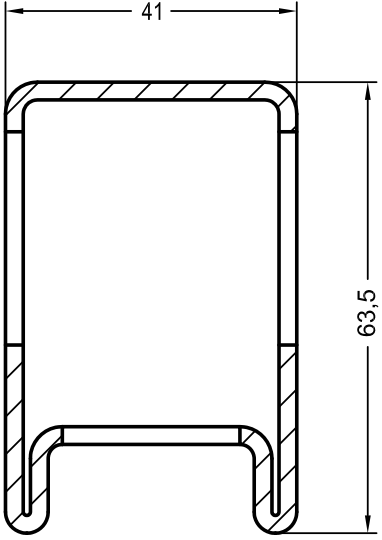
### Армирование

Эскиз	№ арт.	→↯←	Ix	Iy
	<p><b>221077@</b></p>	<p>2</p>	<p>8,4</p>	<p>8,7</p>
	<p><b>222488@</b></p>	<p>2</p>	<p>10,1</p>	<p>13,1</p>
	<p><b>222489@</b> отверстия со стороны замка, высота ручки: 1020 мм</p>	<p>2</p>	<p>-</p>	<p>-</p>

# BRILLANT-DESIGN

## СЕЧЕНИЯ ПРОФИЛЕЙ

### Армирование

Эскиз	№ арт.	→↯←	lx	ly
	<p><b>241776</b></p>	<p>2,5</p>	<p>14,5</p>	<p>24,7</p>
	<p><b>246310@</b> отверстия со стороны замка, высота ручки: 1020 мм</p>	<p>2,5</p>	<p>-</p>	<p>-</p>

# BRILLANT-DESIGN

## СЕЧЕНИЯ ПРОФИЛЕЙ

### Список артикулов

№ арт.	Название	Пачка /	Палета,		Коробка,	Стр.
		связка, м	м.	шт.	шт.	
221077@	Армирование 54 x 40	6	288			57
221664@	Механический соединитель импоста 86			4800	50	37
221963@	Армирование 60 x 40	6	144			56
222065	Армирование 50 x 15	6	336			52
222488@	Армирование 54 x 40	6	390			57
222489@	Армирование 54 x 40 (2,2м)			126	1	57
222497@	Механический соединитель импоста 120				50	38
222529	Шаблон для установки механических соединителей				1	51
222690@	Держатель порога (для коробки 76) правый			3000	50	45
222695@	Держатель порога (для коробки 76) левый			3000	50	45
222807@	Торцевой колпачок горбылька 68 правый			600	20	34
222817@	Торцевой колпачок горбылька 68 левый			600	20	34
223500@	Торцевая заглушка держателя порога 70				100	46
224484@	Механический соединитель горбылька 68				50	36
224993@	Сварной угловой соединитель створки Z87				12	48
225257@	Набор крепежа для соединителя 222497				1/50	40
225274@	Набор крепежа для соединителя 221664				1/50	40
225284@	Набор крепежа для соединителя 224484				1/50	40
226240	Уголок для установки горбылька или импоста в створку 48 правый			7500	50	39
226250	Уголок для установки горбылька или импоста в створку 48 левый			7500	50	39
226253	Уголок для установки горбылька или импоста в коробку			7500	50	39
227130@	Держатель порога (для импоста 120), правый				50	46
227140@	Держатель порога (для импоста 120), левый				50	46
227167	Армирование 35 x 34	6	252			55
227618@	Армирование 60 x 40	6	180			56
227848	Слезник 14/70	6				41
233091@	Мех. соединитель створки входной двери Т, правый				20/160	38
233101@	Мех. соединитель створки входной двери Т, левый				20/160	38
233134@	Армирование 35 x 28	300				53
233674@	Механический соединитель импоста 86				50	37
234300	Сварной угловой соединитель для створок дверей Z и T				16	48
234746@	Порог Universal	6	60			43
234756@	Облицовочный профиль для порога Universal	60				43
234776@	Уплотняющая вставка для порога Universal 20/70				10	44
235056@	Держатель порога (для импоста 86)				100	45
237091@	Армирование 35 x 28	6	468			54
238570@	Армирование 35 x 42	6	216			56
241549	Торцевой колпачок, правый				25/1000	41
241559	Торцевой колпачок, левый				25/1000	41

# BRILLANT-DESIGN

## СЕЧЕНИЯ ПРОФИЛЕЙ

### Список артикулов

№ арт.	Название	Пачка /	Палета,		Коробка,	Стр.
		связка, м	м.	шт.	шт.	
241687@	Механический соединитель горбылька 68				100	36
241776	Армирование 41 x 63,5	6	264			58
241937	Фиксатор универсальный				500/25000	39
241947	Шаблон для сверления отверстий в импосте				1	50
241957	Профиль фиксирующий	36				39
243259	Порог для санации	6	1080			42
243269	Порог для новостроек	6	600			42
244506	Армирование 35 x 28	6	504			54
244516	Армирование 35 x 28	6	504			54
244526	Армирование 35 x 28	6	432			54
244536	Армирование 35 x 28	6	312			54
244546@	Армирование 35,5 x 28	6	432			53
245109	Шаблон для установки порогов 243259/243269				1	51
245526	Армирование 35 x 20	6	324			53
245536	Армирование 35 x 20	6	504			53
246310@	Армирование 41 x 63,5; 2,4м	2,4		102	1	58
246530	Шаблон для сверления отв. в створке входной двери Т				1	50
247446@	Мех. соединитель импоста 86 с уплотняющей манжетой				90	36
247496	Вставка дистанционная горбылька 68			1260	20	34
246834@	Щеточное уплотнение 6,7 x 12	100				41
248346	Шаблон для сверления отверстий в коробке				1	50
248448@	Винт М6 x 100				200	40
249934@	Армирование 35 x 28	6	312			54
250395@	Дверное примыкание	6				42
250685@	Щеточное уплотнение 6,9 x 6,5	100				41
251507	Шаблон для установки пальца 258546				1	50
252754@	Армирование 60 x 40	6	360			56
252924@	Армирование 30 x 10 x 2	6				52
255377@	Винт М6 x 80 ISO 4762				100	47
256866	Сварной угловой соединитель				100/500	47
258524@	Армирование 25 x 20	6				52
258546@	Палец 64 x 12				100	47
260448	Механический соединитель импоста 86 универсальный	2				39
260633	Шуруп 6,3 x 70				250	40
261801	Армирование 35 x 10 x 2	6	480			52
261831@	Армирование 35 x 20 x 1,5	6	432			53
261841	Армирование 35 x 20 x 2	6	432			53
283312@	Армирование 32 x 15	6	504			52
342487	Механический соединитель импоста 86				60	36
350193	Армирование 35 x 42	6	336			55
351656	Набор деталей порога 20/70	6	60			43
351657@	Адаптер для порога 20/70				10	44

# BRILLANT-DESIGN

## СЕЧЕНИЯ ПРОФИЛЕЙ

### Список артикулов

№ арт.	Название	Пачка /	Палета,		Коробка,	Стр.
		связка, м	м.	шт.	шт.	
352487@	Слезник 15/70	6				41
353383@	Уплотнение для порога	6	420			44
353616@	Приспособление монтажное				1	49
356410@	Торцевой колпачок шульпа 70 правый			1000	50	30
356411@	Торцевой колпачок шульпа 70 левый			1000	50	30
356510@	Торцевой колпачок ложного импоста правый			700	50	31
356511@	Торцевой колпачок ложного импоста левый			700	50	31
356610@	Торцевой колпачок ложного импоста 70 правый			700	50	32
356611@	Торцевой колпачок ложного импоста 70 левый			700	50	32
356710@	Торцевой колпачок ложного импоста 70 круглого прав.			500	50	33
356711@	Торцевой колпачок ложного импоста 70 круглого лев.			500	50	33
550000	Коробка 68	36	432			2
550001@	Коробка 60/120	24	240			10
550002	Коробка 76/80	24	360			5
550010@	Коробка 76	36	468			3
550020	Импост 86	24	480			11
550030	Горбылек 68	24	576			13, 34
550040@	Створка А 52	36	432			19
550050@	Створка А 60	36	324			21
550060	Створка 60 круглая	36	324			22
550070	Створка 74 круглая	24	288			25
550085	Штульп 70	36	972			30
550101@	Коробка 60 DK	36	576			9
550160	Створка входной двери Z	13	312			28
550170	Створка входной двери T	13	312			29
550380@	Добавочный профиль 94 верхний	24	288			15
550390@	Створка А 74	24	288			24
550400	Створка T 94	24	384			26
550410@	Створка Z 60	24	480			20
550480@	Створка Z 52	36	576			18
550481	Створка 48 круглая	36	432			17
550490@	Добавочный профиль 54/70	24	480			14
550500@	Добавочный профиль 110 нижний	24	288			16
550510	Створка Z 74	24	384			23
550535@	Ложный импост №1	36	540			31, 35
550536@	Ложный импост 70 круглый	36	540			33
550540@	Коробка 98	24	360			6
550550@	Коробка для санации 60	24	432			7
550565@	Ложный импост № 2	36	540			31, 35
550570@	Коробка для санации 40	24	672			7
550680	Коробка 76-2	36	468			4
550760	Створка Z 78	26	312			27

# BRILLANT-DESIGN

## СЕЧЕНИЯ ПРОФИЛЕЙ

### Список артикулов




















№ арт.	Название	Пачка /	Палета,		Коробка,	Стр.
		связка, м	м.	шт.	шт.	
550775	Ложный импост 70	36	540			32
550780@	Импост 120	12	288			12
550790@	Коробка 60/40	36	432			8
599000	Коробка 68 (кашированная)	36	432			2
599001@	Коробка 60/120 (кашированная)	12	288			10
599002	Коробка 76/80 (кашированная)	24	360			5
599010@	Коробка 76 (кашированная)	36	432			3
599020	Импост 86 (кашированный)	24	384			11
599030@	Горбылек 68 (кашированный)	36	576			13, 34
599040@	Створка А 52 (кашированная)	36	432			20
599050@	Створка А 60 (кашированная)	36	324			21
599060	Створка 60 круглая (кашированная)	36	324			22
599070@	Створка 74 круглая (кашированная)	24	288			25
599085@	Штульп 70 (кашированный)	36	972			30
599101@	Коробка 60 DK (кашированная)	36	540			9
599160@	Створка входной двери Z (кашированная)	13	312			28
599170	Створка входной двери T (кашированная)	13	260			29
599380@	Добавочный профиль 94 верхний (кашированный)	12	240			15
599390@	Створка А 74 (кашированная)	24	216			24
599400	Створка T 94 (кашированная)	24	384			26
599410@	Створка Z 60 (кашированная)	36	432			20
599480@	Створка Z 52 (кашированная)	24	576			18
599481@	Створка 48 круглая (кашированная)	36	432			17
599490@	Добавочный профиль 54/70 (кашированный)	24	480			14
599500@	Добавочный профиль 110 нижний (кашированный)	24	216			16
599510	Створка Z 74 (кашированная)	24	384			23
599535	Ложный импост №1 (кашированный)	24	672			31, 35
599536@	Ложный импост 70 круглый (кашированный)	24	672			33
599540@	Коробка 98 (кашированная)	24	360			6
599550@	Коробка для санации 60 (кашированная)	24	432			7
599570@	Коробка для санации 40 (кашированная)	24	576			7
599680@	Коробка 76-2 (кашированная)	36	432			4
599760@	Створка Z 78	26	312			27
599775	Ложный импост 70 (кашированный)	24	576			32
599780@	Импост 120 (кашированный)	12	240			12
599790@	Коробка 60/40 (кашированная)	36	432			8
865070	Уплотнение дверное № 2	50	1000			41
865570	Уплотнение дверное №1	150	3000			41
865740@	Уплотнение дверное № 3	100	2000			41
865910@	Уплотнение добавочного профиля	200	4000			14
954205	Набор угловых сварных соединителей			60	1	47



# BRILLANT-DESIGN

## СЕЧЕНИЯ ПРОФИЛЕЙ

### Условные обозначения

	Цвет черный
	Цвет серый
	Цвет белый
	Цвет бежевый
	Цвет коричневый
	Цвет карамельный
	Цвет серебристый
	Цвет произвольный
	Алюминий анодированный
	Алюминий неокрашенный
	Кашированный
	Норма упаковки (также см. „Список артикулов“)
	Толщина стенки, мм
	С уплотнениями, устанавливаемыми вручную
	Свариваемые уплотнения
	Несвариваемые уплотнения
	Шаблон
	Правый
	Левый
@	Нестандарт (склад Гжель), срок поставки по запросу
$I_x$	Момент инерции отн. оси X, см <sup>4</sup>
$I_y$	Момент инерции отн. оси Y, см <sup>4</sup>





---

Наши практические устные и письменные технические консультации основываются на опыте и проводятся с полным знанием дела, но, тем не менее, не являются обязательными к выполнению указаниями. Находящиеся вне нашего влияния различные условия производства и эксплуатации исключают какие-либо претензии по нашим рекомендациям. Рекомендуется проверить, насколько пригоден для предусмотренного Вами использования продукт REHAU. Применение и использование, а также переработка продукта происходят вне нашего контроля и поэтому всецело попадают под Вашу ответственность.

В случае возникновения вопроса об ответственности возмещение ущерба распространяется только на стоимость поставленного нами и использованного Вами товара. Наши гарантии распространяются на стабильное качество нашего продукта, выпускаемого согласно нашей спецификации и в соответствии с нашими общими условиями поставки и оплаты. Авторские права на документ защищены. Права, особенно на перевод, перепечатку, снятие копий, радиопередачи, воспроизведение на фотомеханических или других подобных средствах, а также сохранение на носителях данных, защищены.